

**BOLETIM DIÁRIO COVID-19 NO AMAZONAS 31/5/2020**

Total de casos confirmados **41.378** Casos Novos Confirmados **818** Isolamento Social ou Domiciliar **5.698** Casos Recuperados **33.140** Casos Novos Recuperados\* **676** Casos Internados Confirmados **488** Total de óbitos Confirmados **2.052** Óbitos confirmados (últimas 24 horas) **5** Letalidade **4,96%**

Municípios	Casos					Nº de óbitos	Letalidade	Mortalidade (casos por/100.000)
	Notificados	Confirmados**	Confirmados Clínico Epid.	% de participação por Município	Incidência (casos por/100.000)			
<b>Manaus</b>	<b>48.042</b>	<b>18.293</b>	125	44,21%	838,07	1.366	7,47%	62,58
<b>INTERIOR</b>	<b>40.682</b>	<b>23.085</b>	69	55,79%	1176,71	686	2,97%	34,97
01 Manacapuru	4.778	2.350	2	5,68%	2413,30	90	3,83%	92,42
02 Coari	2.350	1.956	0	4,73%	2298,55	54	2,76%	63,46
03 Tefé	1.980	1.835	0	4,43%	3066,05	54	2,94%	90,23
04 São Gabriel da Cachoeira	2.154	1.808	0	4,37%	3968,04	21	1,16%	46,09
05 Parintins	1.865	1.300	0	3,14%	1137,63	58	4,46%	50,76
06 Benjamin Constant	1.332	831	1	2,01%	1933,28	23	2,77%	53,51
07 Tabatinga	2.088	899	0	2,17%	1365,35	57	6,34%	86,57
08 Itacoatiara	1.481	814	0	1,97%	803,26	45	5,53%	44,41
09 Santo Antônio do Içá	1.114	714	2	1,73%	3305,25	14	1,96%	64,81
10 Maués	1.324	681	12	1,65%	1065,64	29	4,26%	45,38
11 Careiro	1.241	674	0	1,63%	1779,82	13	1,93%	34,33
12 Iranduba	1.569	648	1	1,57%	1341,73	23	3,55%	47,62
13 Autazes	895	559	0	1,35%	1412,86	22	3,94%	55,60
14 Rio Preto da Eva	1.100	523	1	1,26%	1568,36	11	2,10%	32,99
15 Barcelos	1.076	467	0	1,13%	1698,06	15	3,21%	54,54
16 São Paulo de Olivença	801	433	0	1,05%	1101,81	11	2,54%	27,99
17 Presidente Figueiredo	1.064	452	0	1,09%	1245,90	16	3,54%	44,10
18 Boca do Acre	773	406	0	0,98%	1183,40	6	1,48%	17,49
19 Tapauá	836	382	0	0,92%	2226,63	3	0,79%	17,49
20 Anori	680	355	0	0,86%	1689,67	3	0,85%	14,28
21 Itapiranga	345	345	0	0,83%	3771,32	4	1,16%	43,73
22 Barreirinha	516	287	0	0,69%	895,73	3	1,05%	9,36
23 Amaturá	301	300	0	0,73%	2600,55	6	2,00%	52,01
24 Carauri	692	217	0	0,52%	766,95	2	0,92%	7,07
25 Fonte Boa	350	264	19	0,64%	1499,23	8	3,03%	45,43
26 Borba	553	233	1	0,56%	566,07	12	5,15%	29,15
27 Tonantins	507	268	0	0,65%	1428,95	12	4,48%	63,98
28 Beruri	346	251	0	0,61%	1275,47	5	1,99%	25,41
29 Uruará	467	213	0	0,51%	1310,29	2	0,94%	12,30
30 Anamá	261	187	0	0,45%	1373,59	0	0,00%	0,00
31 Novo Aripuanã	256	187	0	0,45%	729,22	6	3,21%	23,40
32 Alvarães	311	235	0	0,57%	1465,00	8	3,40%	49,87
33 Eirunepé	260	157	0	0,38%	445,10	0	0,00%	0,00
34 Novo Airão	351	143	0	0,35%	735,07	5	3,50%	25,70
35 Silves	270	132	1	0,32%	1439,32	4	3,03%	43,62
36 Manaquiri	255	129	0	0,31%	401,81	6	4,65%	18,69
37 Uruçurituba	421	139	0	0,34%	602,64	2	1,44%	8,67
38 Uarini	129	129	0	0,31%	952,73	0	0,00%	0,00
39 Jutai	324	115	0	0,28%	803,24	9	7,83%	62,86
40 Nova Olinda do Norte	159	107	3	0,26%	286,26	8	7,48%	21,40
41 Marã	314	84	23	0,20%	460,93	1	1,19%	5,49
42 Caapiranga	191	83	0	0,20%	634,51	2	2,41%	15,29
43 Boa Vista do Ramos	119	67	0	0,16%	348,83	2	2,99%	10,41
44 Japurá	253	108	0	0,26%	3920,15	0	0,00%	0,00
45 Manicoré	459	60	0	0,15%	107,62	2	3,33%	3,59
46 São Sebastião do Uatumã	131	71	0	0,17%	506,42	1	1,41%	7,13
47 Lábrea	146	50	2	0,12%	108,53	0	0,00%	0,00
48 Nhamundá	115	55	1	0,13%	259,76	2	3,64%	9,45
49 Careiro da Várzea	131	51	0	0,12%	168,73	1	1,96%	3,31
50 Codajás	92	52	0	0,13%	181,58	1	1,92%	3,49
51 Humaitá	333	69	0	0,17%	125,27	1	1,45%	1,82
52 Guajará	55	42	0	0,10%	251,83	1	2,38%	6,00
53 Santa Isabel do Rio Negro	87	39	0	0,09%	155,03	1	2,56%	3,98
54 Juruá	311	41	0	0,10%	278,68	0	0,00%	0,00
55 Canutama	89	29	0	0,07%	185,55	0	0,00%	0,00
56 Apuí	124	27	0	0,07%	122,88	0	0,00%	0,00
57 Pauini	50	15	0	0,04%	77,22	0	0,00%	0,00
58 Atalaia do Norte	52	13	0	0,03%	65,26	1	7,69%	5,02
59 Itamarati	27	4	0	0,01%	50,95	0	0,00%	0,00
60 Envira***	11	0	0	0,00%	0,00	0	0,00%	0,00
61 Ipixuna***	17	0	0	0,00%	0,00	0	0,00%	0,00
<b>TOTAL</b>	<b>88.724</b>	<b>41.378</b>	<b>194</b>	<b>100%</b>		<b>2.052</b>		

Fonte: Casos confirmados: Secretarias Municipais de Saúde / Óbitos: Serviços de Saúde de Ocorrência no Óbito

INTERNADOS CONFIRMADOS				
REDE	INTERNADOS	LEITO CLÍNICO	EM UTI	%
PRIVADA	105	42	63	60,00%
PÚBLICA	383	260	123	32,11%
<b>TOTAL</b>	<b>488</b>	<b>302</b>	<b>186</b>	

CONSOLIDADO CASOS DE INTERNAÇÃO	
LEITO CLÍNICO	
	<b>586</b>
EM UTI	
	<b>308</b>
INTERNADOS	
	<b>894</b>

INTERNADOS SUSPEITOS				
REDE	INTERNADOS	LEITO CLÍNICO	EM UTI	%
PRIVADA	88	64	24	27,27%
PÚBLICA	318	220	98	30,82%
<b>TOTAL</b>	<b>406</b>	<b>284</b>	<b>122</b>	

Fonte: Google Forms COVID-19 CECISS/FVS

ÓBITOS						
Notificados	Confirmados				Descartados	Em investigação
	Acumulado	Últimas 24h	Confirmação Diagnóstica	TOTAL		
2.568	2.052	4,96%	5	0	5	185 331

NOTA: O incremento de 5 óbitos em relação ao dia anterior é composto dos 5 óbitos ocorridos nas últimas 24 horas e 0 óbitos em investigação que tiveram confirmação diagnóstica na data de hoje.

NÚMERO DE SEPULTAMENTOS EM MANAUS EM 30/05/2020	
Número TOTAL de sepultamentos por dia	38
Número TOTAL de óbitos domiciliares por dia	7
Número TOTAL de cremações por dia	1

Boletim Epidemiológico - SESAI/MS						
Doença por Coronavírus (COVID-19) em populações indígenas aldeadas						
DSEI	Suspeitos	Confirmados	Descartados	Infectados (atual)	Cura Clínica	Óbitos
Alto Rio Negro	0	63	12	55	5	3
Alto Rio Solimões	9	351	143	86	242	22
Manaus	4	92	49	14	73	2
Médio Rio Purus	0	9	1	0	9	0
Médio Rio Solimões	0	65	40	27	34	4
Parintins	0	30	2	9	19	2
Vale do Javari	0	2	9	1	1	0
<b>TOTAL</b>	<b>13</b>	<b>612</b>	<b>256</b>	<b>192</b>	<b>383</b>	<b>33</b>

Fonte: Fichas de notificação e resultados laboratoriais, atualizado em 31/05/2020.

**CASO SUSPEITO:** caso que saiu da aldeia e retornou nos últimos 14 dias (de local com transmissão local ou comunitária) e que apresente sinais/sintomas respiratórios. Ou caso que não saiu da aldeia e que teve contato próximo com caso suspeito ou confirmado de COVID-19 nos últimos 14 dias e que apresente sinais/sintomas respiratórios.

**CASO CONFIRMADO:** caso com resultado positivo em RT-PCR em tempo real, pelo protocolo Charité, e/ou Teste Rápido.

**INFECTADO ATUAL:** caso confirmado para COVID-19, com infecção ativa, que ainda não completou 14 dias em isolamento domiciliar, a contar da data de início dos sintomas, ou, em caso de internação hospitalar, que ainda não recebeu alta médica.

**CASO DESCARTADO:** caso que se enquadra na definição de suspeito E apresenta resultado laboratorial negativo para SARS-CoV2 OU confirmação laboratorial para outro agente etiológico.

**CASO CURADO:** Casos em isolamento domiciliar: casos confirmados que passaram por 14 dias em isolamento domiciliar, a contar da data de início dos sintomas E que estão assintomáticos. Casos em internação hospitalar: diante da avaliação médica suspenso elaborada pelo MS. \* Após a qualificação das informações com os respectivos DSEI alguns casos suspeitos que não se enquadram na definição de casos foram excluídos.

Informações adicionais sobre o Monitoramento de COVID-19 em indígenas no Amazonas, produzidas pela FVS, devem ser acessadas pelo link

[http://www.fvs.am.gov.br/indicadorSalaSituacao\\_view/63/2](http://www.fvs.am.gov.br/indicadorSalaSituacao_view/63/2)

Fonte:  
As fontes de dados consultadas foram o Sistema de Informação da Vigilância Epidemiológica da Gripe (SIVEP-Gripe); Gerenciador de Ambiente Laboratorial (GAL); dados do e-SUS notifica; Formulário de Notificação Diária dos Municípios (Google Forms); RedCap Ministério da Saúde; RedCap da Fundação de Vigilância em Saúde do Amazonas; Secretaria Municipal de Limpeza Urbana (SEMULSP); Sistema de Informação sobre Mortalidade (SIM); Centro de Informações Estratégicas em Vigilância em Saúde do Amazonas (CIEVS/FVS-AM); Coordenação Estadual de Controle de Infecção em Serviços de Saúde (CECISS); Secretaria Especial de Saúde Indígena (SESAI/MS).

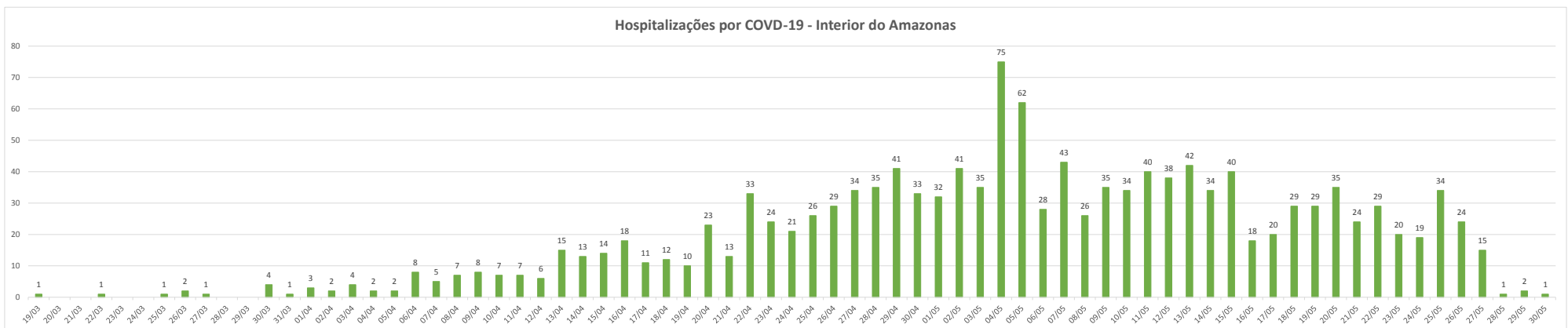
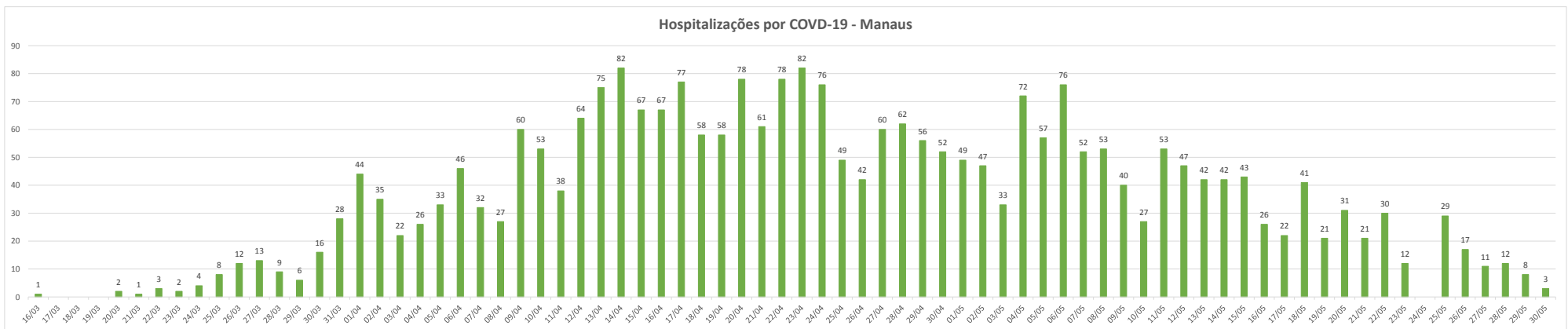
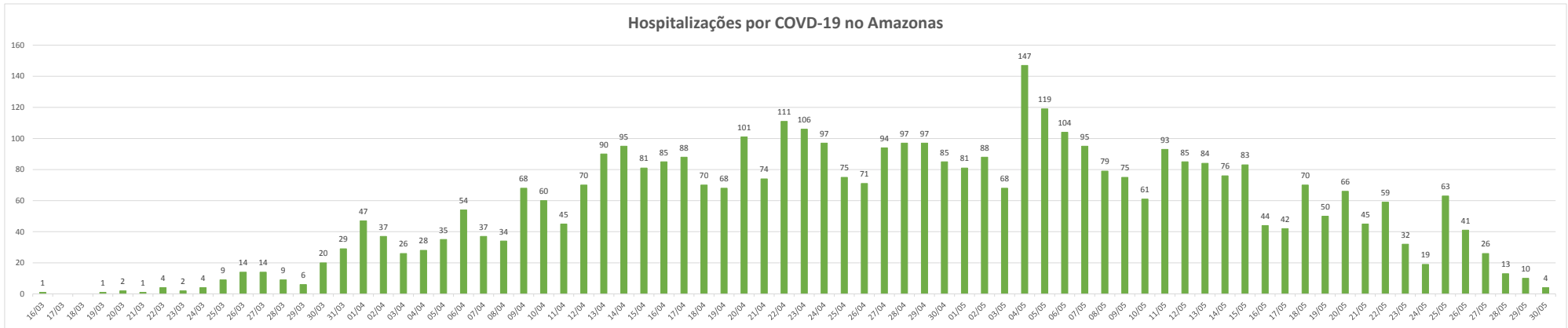
(\*): Casos recuperados: Entende-se por casos recuperados, pacientes que tiveram confirmação diagnóstica e saíram do período de isolamento domiciliar, ou internação hospitalar.

Observação: Excluem-se deste cálculo pessoas em isolamento domiciliar, internados e óbitos.

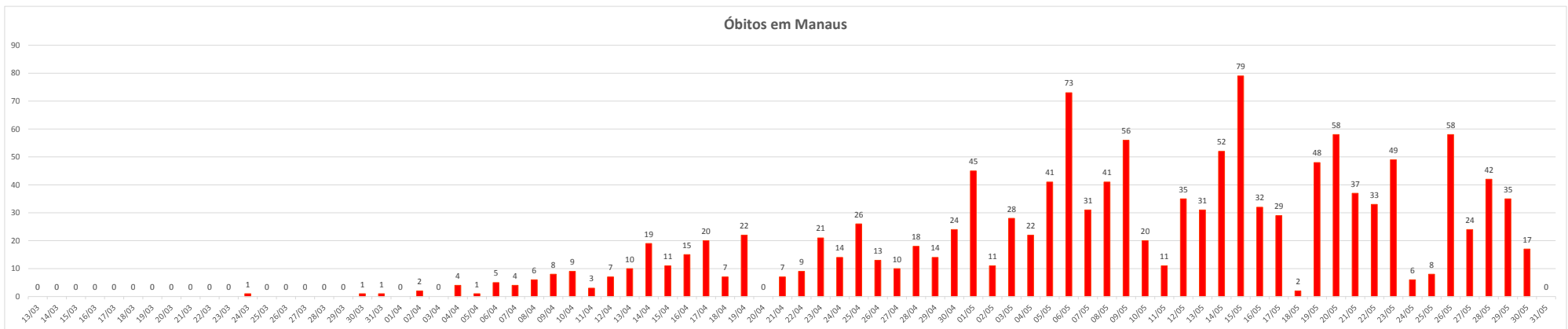
(\*\*): Confirmação diagnóstica: Entende-se por confirmação diagnóstica, os resultados positivos por RT-PCR ou Teste Rápido.

(\*\*\*): Os municípios de Envira e Ipixuna não têm casos positivos até a presente data.

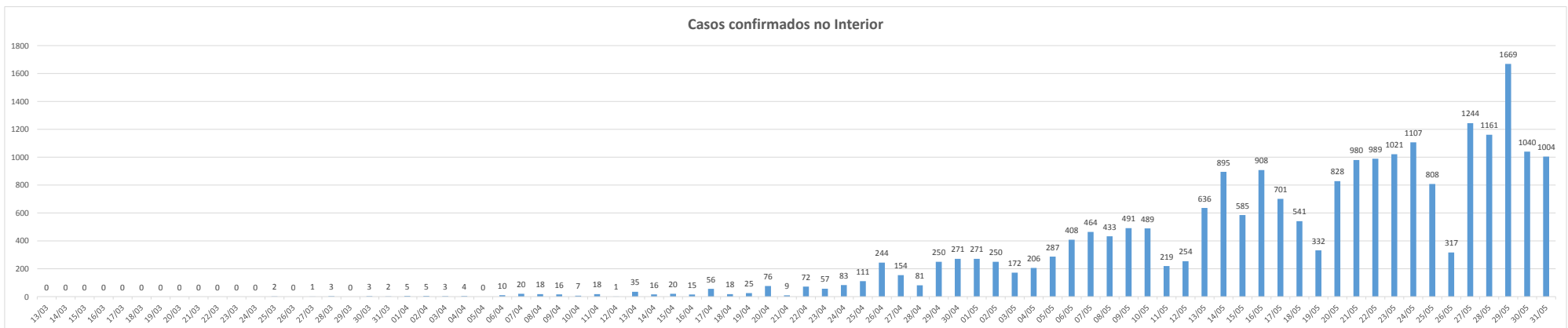
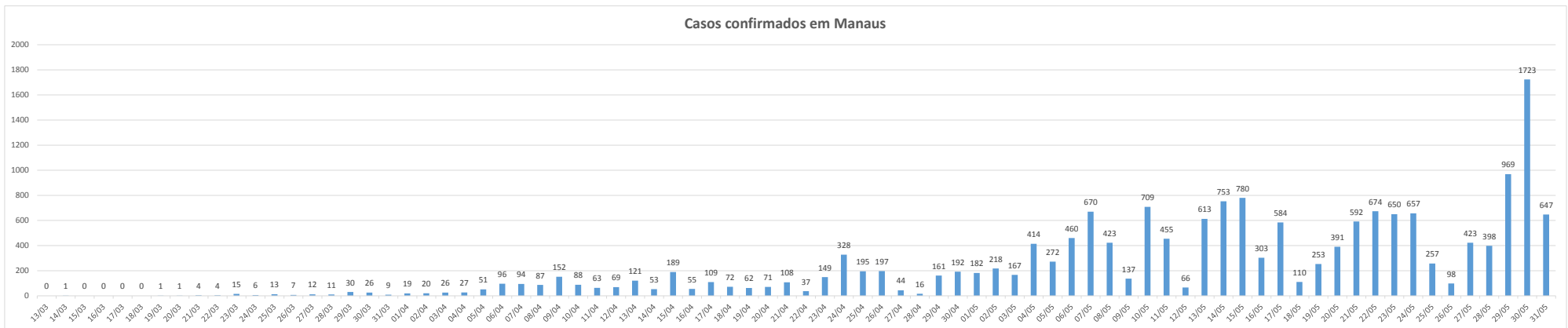
**BOLETIM DIÁRIO COVID-19 NO AMAZONAS 31/5/2020**



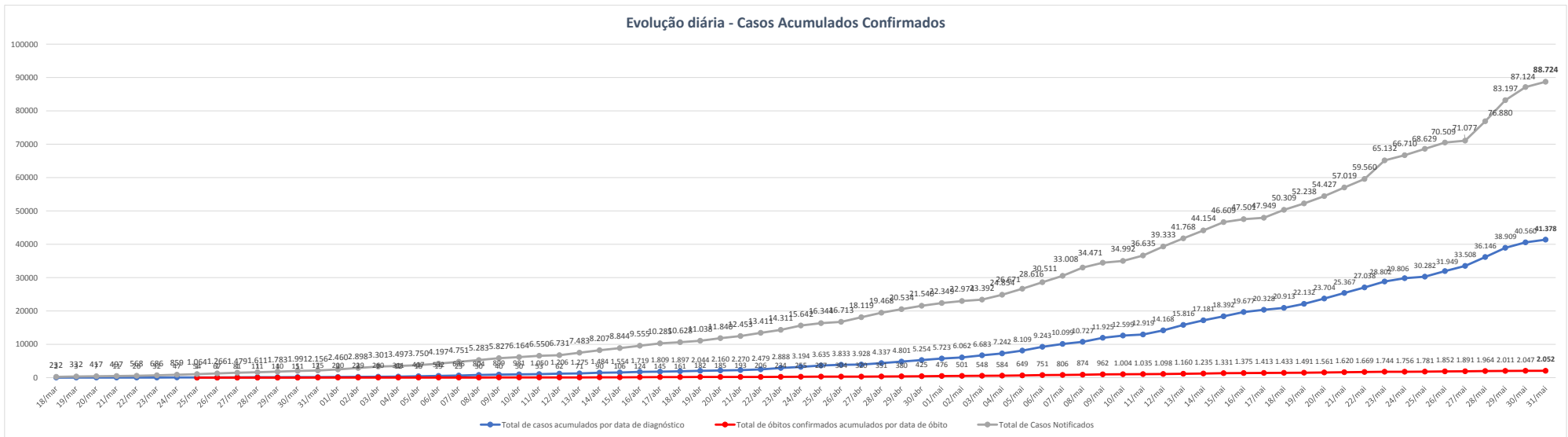
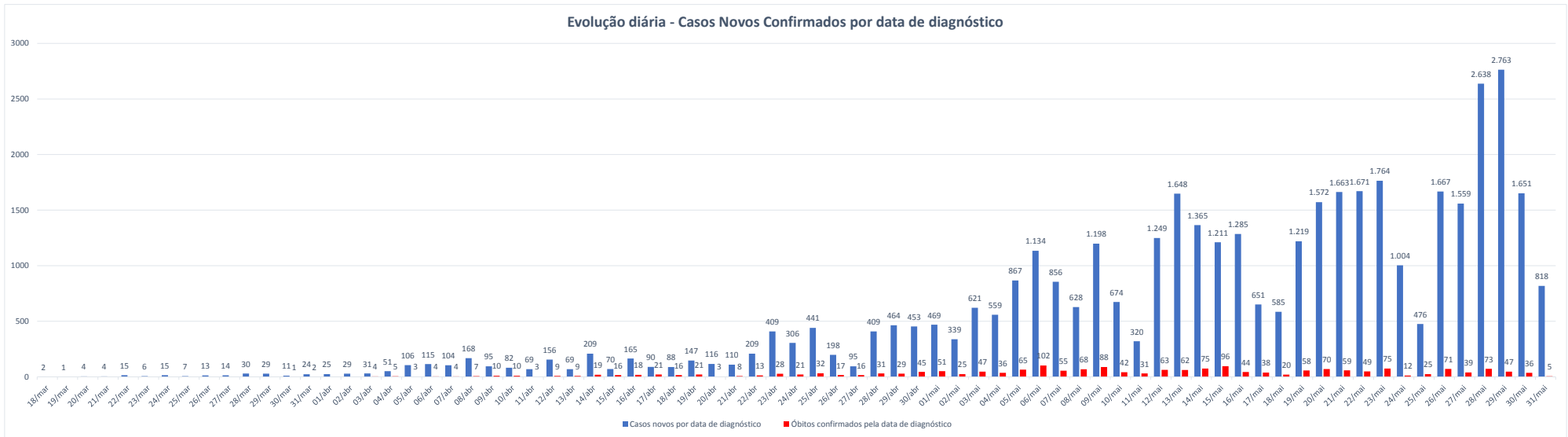
**BOLETIM DIÁRIO COVID-19 NO AMAZONAS 31/5/2020**



**BOLETIM DIÁRIO COVID-19 NO AMAZONAS 31/5/2020**



**BOLETIM DIÁRIO COVID-19 NO AMAZONAS 31/5/2020**



Dados atualizados em 31/5/2020 as 10:00

**NOTA: ESTE BOLETIM É FECHADO DIARIAMENTE AS 10:00 E AS INFORMAÇÕES PODEM DIVERGIR DAS INFORMAÇÕES DIVULGADAS PELOS MUNICÍPIOS**  
DADOS PRELIMINARES SUJEITOS A ALTERAÇÃO

