

BOLETIM DIÁRIO COVID-19 NO AMAZONAS 8/9/2020

CASOS NOVOS CONFIRMADOS (5) **318** NÚMERO DE CASOS EM ACOMPANHAMENTO (1) **14.999** CASOS RECUPERADOS (2) **105.369** CASOS NOVOS RECUPERADOS **249** ÓBITOS CONFIRMADOS (ÚLTIMAS 24 HORAS) **3** LETALIDADE **3,10%**

Municípios	Casos					Nº de óbitos	Letalidade	Mortalidade (óbitos/100.000)
	Notificados	Confirmados (3)	Confirmados Clínico Epid.	% de participação por Município	Incidência (casos/100.000)			
Manaus	133.124	44.068	3474	35,47%	2.018,91	2.411	5,47%	110,46
INTERIOR	170.984	80.155	1.201	64,53%	4.085,72	1.444	1,80%	73,60
01 Coari	15.280	6.951	0	5,60%	8.168,33	105	1,51%	123,39
02 Parintins	14.531	4.273	2	3,44%	3.739,29	118	2,76%	103,26
03 São Gabriel da Cachoeira	5.727	4.048	94	3,26%	8.884,21	54	1,33%	118,51
04 Manacapuru	8.804	3.804	9	3,06%	3.906,47	152	4,00%	156,09
05 Tefé	4.600	3.494	241	2,81%	5.838,03	85	2,43%	142,02
06 Humaitá	7.300	3.049	13	2,45%	5.535,58	74	2,43%	134,35
07 Barcelos	5.353	2.552	0	2,05%	9.279,33	25	0,98%	90,90
08 Lábrea	2.947	2.544	0	2,05%	5.522,15	36	1,42%	78,14
09 Itacoatiara	4.775	2.070	22	1,67%	2.042,69	64	3,09%	63,16
10 Santa Isabel do Rio Negro	2.455	2.065	27	1,66%	8.208,78	16	0,77%	63,60
11 Eirunepé (9)	4.225	2.054	0	1,65%	5.823,15	10	0,49%	28,35
12 Presidente Figueiredo	6.263	2.022	0	1,63%	5.573,47	25	1,24%	68,91
13 Iranduba	5.609	1.850	3	1,49%	3.830,54	56	3,03%	115,95
14 Tabatinga	3.448	1.805	1	1,45%	2.741,33	79	4,38%	119,98
15 Ipixuna	3.775	1.699	1	1,37%	5.722,66	5	0,29%	16,84
16 Benjamin Constant	3.052	1.544	0	1,24%	3.592,03	38	2,46%	88,40
17 São Paulo de Olivença	2.570	1.484	13	1,19%	3.776,18	25	1,68%	63,61
18 Manicoré	4.181	1.377	11	1,11%	2.469,91	32	2,32%	57,40
19 Rio Preto da Eva	3.447	1.367	7	1,10%	4.099,32	19	1,39%	56,98
20 Maués (9)	3.560	1.352	0	1,09%	2.115,64	33	2,44%	51,64
21 Careiro	2.190	1.348	1	1,09%	3.559,64	17	1,26%	44,89
22 Pauini	4.367	1.284	0	1,03%	6.609,70	4	0,31%	20,59
23 Autazes	2.551	1.275	1	1,03%	3.222,55	36	2,82%	90,99
24 Boca do Acre	2.614	1.215	0	0,98%	3.541,45	12	0,99%	34,98
25 Alvarães	2.049	1.209	99	0,97%	7.536,94	13	1,08%	81,04
26 Santo Antônio do Itá	1.920	1.215	0	0,98%	5.624,48	24	1,98%	111,10
27 Caruaru (9)	3.743	1.181	1	0,95%	4.174,03	11	0,93%	38,88
28 Tapauá (9)	2.526	968	0	0,78%	5.642,34	5	0,52%	29,14
29 Uruçurituba	2.231	957	139	0,77%	4.149,14	4	0,42%	17,34
30 Atalaia do Norte	2.310	918	5	0,74%	4.608,20	4	0,44%	20,08
31 Guajará	1.395	913	0	0,73%	5.474,28	13	1,42%	77,95
32 Barrerinha	2.041	908	0	0,73%	2.833,87	12	1,32%	37,45
33 Nova Olinda do Norte	1.181	888	1	0,71%	2.375,73	24	2,70%	64,21
34 Fonte Boa	1.508	796	0	0,64%	4.520,42	18	2,26%	102,22
35 Anori	1.600	755	0	0,61%	3.593,53	11	1,46%	52,36
36 Nhamundá	1.244	744	0	0,60%	3.513,91	13	1,75%	61,40
37 Itapiranga	756	612	2	0,61%	8.264,10	6	0,79%	65,59
38 Anamá	1.535	735	10	0,59%	5.398,85	0	0,00%	0,00
39 Beruri (9)	1.125	713	2	0,57%	3.623,15	9	1,26%	45,73
40 Borba	2.084	706	97	0,57%	1.715,22	22	3,12%	53,45
41 Novo Aripuanã	748	677	0	0,54%	2.639,99	12	1,77%	46,79
42 Uarini	674	674	1	0,54%	4.977,84	11	1,63%	81,24
43 Amaturá	750	657	4	0,53%	5.695,21	9	1,37%	78,02
44 Uruará	1.255	637	4	0,51%	3.918,55	7	1,10%	43,06
45 São Sebastião do Uatumã (9)	918	596	0	0,48%	4.251,07	6	1,01%	42,80
46 Tonantins (9)	1.326	586	0	0,47%	3.124,50	14	2,39%	74,65
47 Itamarati	1.240	565	0	0,45%	7.196,54	6	1,06%	76,42
48 Juruá (9)	1.168	510	1	0,41%	3.466,56	7	1,37%	47,58
49 Marabá	1.000	482	121	0,39%	2.644,86	4	0,83%	21,95
50 Manaquiri	645	468	1	0,38%	1.457,72	12	2,56%	37,38
51 Japurá	888	438	202	0,35%	15.898,37	1	0,23%	36,30
52 Novo Airão	1.255	398	0	0,32%	2.045,85	7	1,76%	35,98
53 Canutama	526	381	44	0,31%	2.437,78	0	0,00%	0,00
54 Jutai (9)	772	369	6	0,30%	2.577,36	16	4,34%	111,76
55 Boa Vista do Ramos	680	326	4	0,26%	1.697,30	2	0,61%	10,41
56 Silves	653	324	5	0,26%	3.532,88	5	1,54%	54,52
57 Caapiranga	764	290	5	0,23%	2.216,96	7	2,41%	53,51
58 Envira	1.206	265	0	0,21%	1.322,82	1	0,38%	4,99
59 Codajás	484	246	1	0,20%	859,03	4	1,63%	13,97
60 Apuí	535	198	0	0,16%	901,11	0	0,00%	0,00
61 Careiro da Várzea	625	180	0	0,14%	595,53	4	2,22%	13,23
TOTAL	304.108	124.223	4.675	100%	2.997,23	3.855	3,10%	93,01

FONTE: Casos confirmados: Secretarias Municipais de Saúde / Óbitos: Serviços de Saúde de Ocorrência no Óbito

INTERNADOS CONFIRMADOS EM MANAUS					
REDE	INTERNADOS	LEITO CLÍNICO	%	EM UTI	%
PRIVADA	52	23	44,23%	29	55,77%
PÚBLICA	154	98	63,64%	56	36,36%
TOTAL	206	121	58,74%	85	41,26%
INTERNADOS SUSPEITOS EM MANAUS					
REDE	INTERNADOS	LEITO CLÍNICO	%	EM UTI	%
PRIVADA	50	32	64,00%	18	36,00%
PÚBLICA	29	20	68,97%	9	31,03%
TOTAL	79	52	65,82%	27	34,18%
ÓBITOS CONFIRMADOS					
Óbitos que estavam em investigação, encerrados por critério laboratorial	Últimas 24 horas	Reclassificados pela SEMSA/Manaus, referente aos meses Abril, Maio e Junho/2020 (4)	TOTAL		
3	3	202	3.855		
NÚMERO DE SEPULTAMENTOS EM MANAUS EM 07/09/2020					
Número TOTAL de sepultamentos por dia				46	
Número TOTAL de óbitos domiciliares por dia				11	
Número TOTAL de cremações por dia				0	

- NOTA:**
- Casos em acompanhamento: São considerados como "em acompanhamento" todos os casos notificados nos últimos 14 dias pelas Secretarias Estaduais de Saúde e que não evoluíram para óbito. Além disso, dentre os casos que apresentaram SRAG e foram hospitalizados, considera-se "em acompanhamento" todos aqueles que foram internados nos últimos 14 dias e que não apresentam registro de alta ou óbito no SIVEP Gripe.
 - Casos recuperados: Entende-se por casos recuperados, pacientes que tiveram confirmação diagnóstica e saíram do período de isolamento domiciliar, ou internação hospitalar. Excluem-se deste cálculo pessoas em isolamento domiciliar, internados e óbitos.
 - Confirmação diagnóstica: Entende-se por confirmação diagnóstica, os resultados positivos por RT-PCR ou Teste Rápido.
 - Óbitos Reclificados: Óbitos que estavam em investigação e foram encerrados na data de publicações do Boletim com confirmação para o COVID-19, conforme os novos critérios do Ministério da Saúde.
 - Do total de 318 casos confirmados nas últimas 24 horas, 313 foram detectados por Testes Rápidos, com data de início dos sintomas entre pelo menos 8 e 60 dias e 5 são novos casos detectados por RT-PCR, que detecta casos novos que estão entre o 3º e 6º dias da doença e . Deste total de RT-PCR, 0 são no interior do Estado e 5 na capital.
 - O incremento de 6 óbitos em relação ao dia anterior é composto dos 3 óbitos ocorridos nas últimas 24 horas, 3 óbitos em investigação que tiveram confirmação diagnóstica na data de hoje. Dos 654 óbitos ocorridos nos meses de Abril, Maio e Junho, em investigação pela Semsa/Manaus, 202 foram reclassificados.
 - Número de óbitos encerrados após investigação epidemiológica de acordo com os novos critérios do Guia de Vigilância Epidemiológica/Síndromes Respiratórias Agudas-COVID-19, de 05 de agosto de 2020, pela SEMSA Manaus, de meses anteriores.
 - O aumento de casos em Manaus nos dias 18 e 23/7 por TR refere-se à ação de testagem em profissionais da rede municipal de educação pela secretaria municipal de saúde de Manaus, e a partir do dia 18/08 por TR refere-se à ação de testagem em profissionais da rede Estadual de educação pela Secretaria de Saúde do Amazonas.
 - Municípios que não disponibilizaram informações para atualização do Boletim. (9 Municípios): Beruri, Caruaru, Eirunepé, Juruá, Jutai, Maués, São Sebastião do Uatumã, Tapauá, Tonantins.
 - Aos sábados, domingos e feriados, o Laboratório Central de Saúde Pública do Amazonas - LACEN/FVS, manterá sistema de sobreaviso somente para processamento de exames de RT-PCR para Covid-19 nos casos de urgência. Assim, doravante, este boletim não mais apresentará tais resultados aos domingos.
 - As secretarias municipais de saúde não funcionam aos finais de semana, portanto, os dados emitidos no boletim diário nos finais de semana são parciais e sujeito a alterações, que serão atualizadas no primeiro dia útil seguinte.

Boletim Epidemiológico - SESAI/MS						
Doença por Coronavírus (COVID-19) em populações indígenas aldeadas						
DSEI	Suspeitos	Confirmados	Descartados	Infectados (atual)	Cura Clínica	Óbitos
Alto Rio Negro	6	1339	410	368	956	13
Alto Rio Solimões	13	1526	503	98	1391	35
Manaus	1	450	575	2	433	11
Médio Rio Purus	0	257	3	2	251	4
Médio Rio Solimões	0	337	198	5	322	8
Parintins	0	79	2	4	71	4
Vale do Javari	0	467	219	3	462	2
TOTAL	20	4455	1910	482	3886	77

FONTE: Fichas de notificação e resultados laboratoriais, atualizado em 04/09/2020.

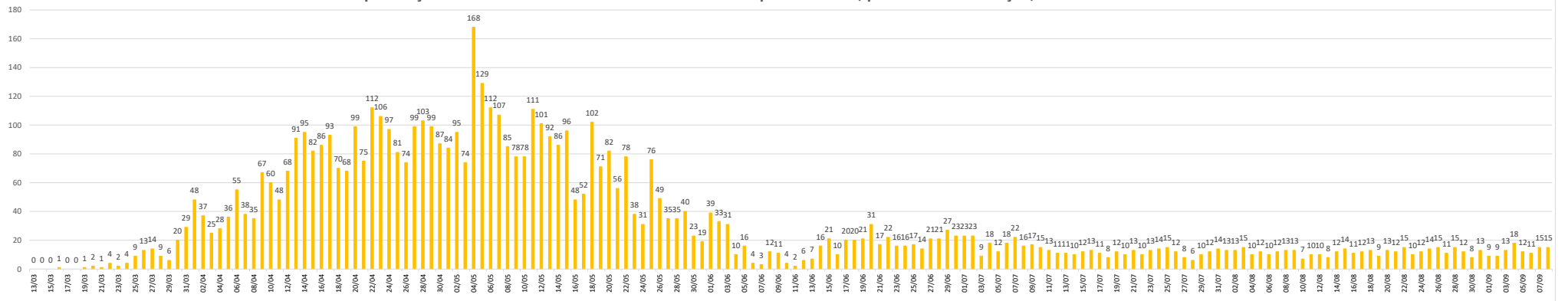
CASO SUSPEITO: caso que saiu da aldeia e retornou nos últimos 14 dias (de local com transmissão local ou comunitária) e que apresente sinais/sintomas respiratórios. Ou caso que não saiu da aldeia e que teve contato próximo com caso suspeito ou confirmado de COVID-19 nos últimos 14 dias e que apresente sinais/sintomas respiratórios.

CASO CONFIRMADO: caso com resultado positivo em RT-PCR em tempo real, pelo protocolo Charité, e/ou Teste Rápido.

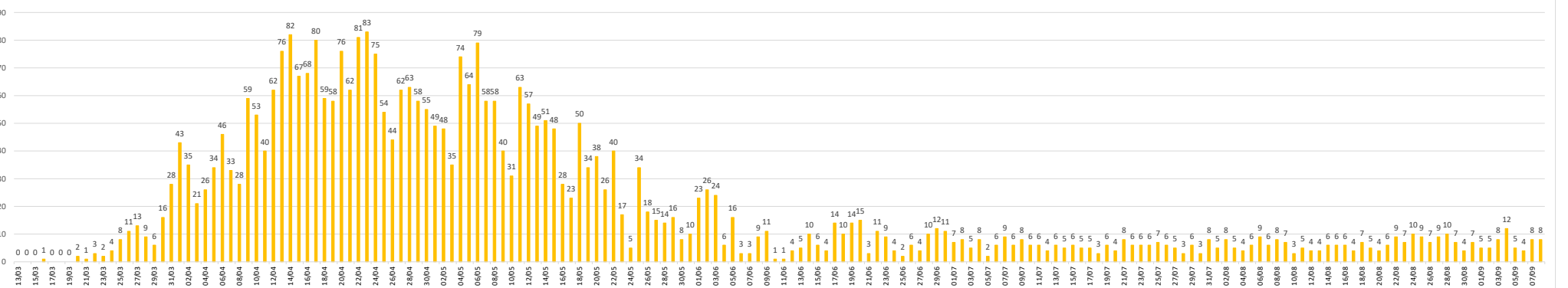
CASO CURADO: caso em isolamento domiciliar; caso confirmado que passaram por 14 dias em isolamento domiciliar, a contar da data de início dos sintomas e que estão assintomáticos; caso em internação hospitalar; diante da avaliação médica suspeita elaborada pelo MS.* Após a qualificação das informações com os respectivos DSEI alguns casos suspeitos que não se enquadram na definição de casos foram excluídos.

BOLETIM DIÁRIO COVID-19 NO AMAZONAS 8/9/2020

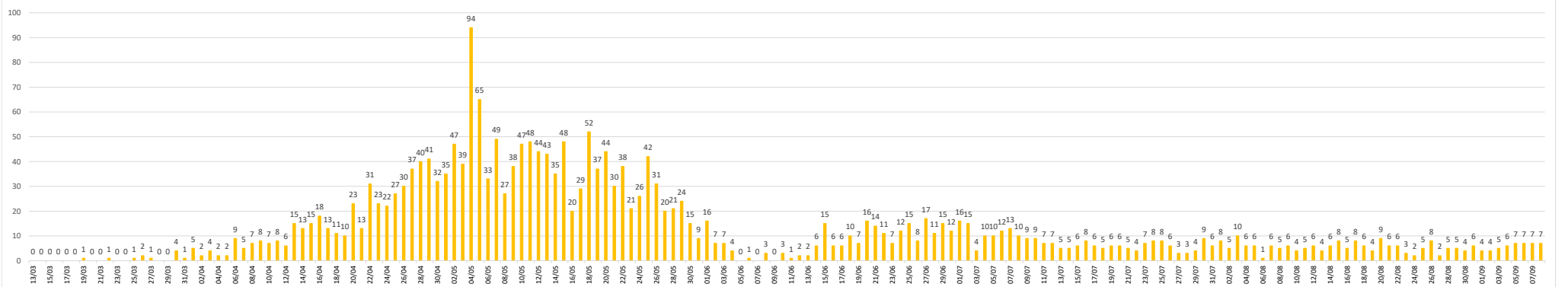
Hospitalizações das últimas 24 horas de casos confirmados por COVID-19, por data de internação, no Estado do Amazonas



Hospitalizações das últimas 24 horas de casos confirmados por COVID-19, por data de internação, em Manaus

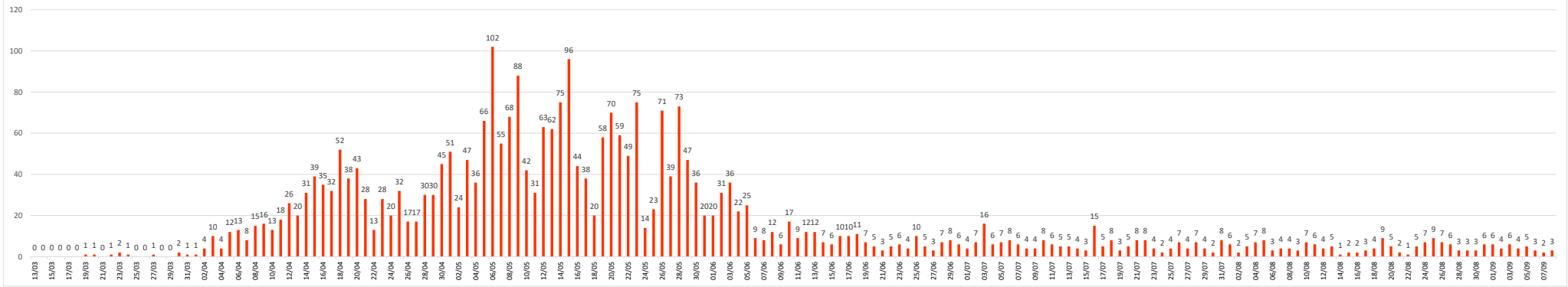


Hospitalizações das últimas 24 horas de casos confirmados por COVID-19, por data de internação, no Interior do Amazonas

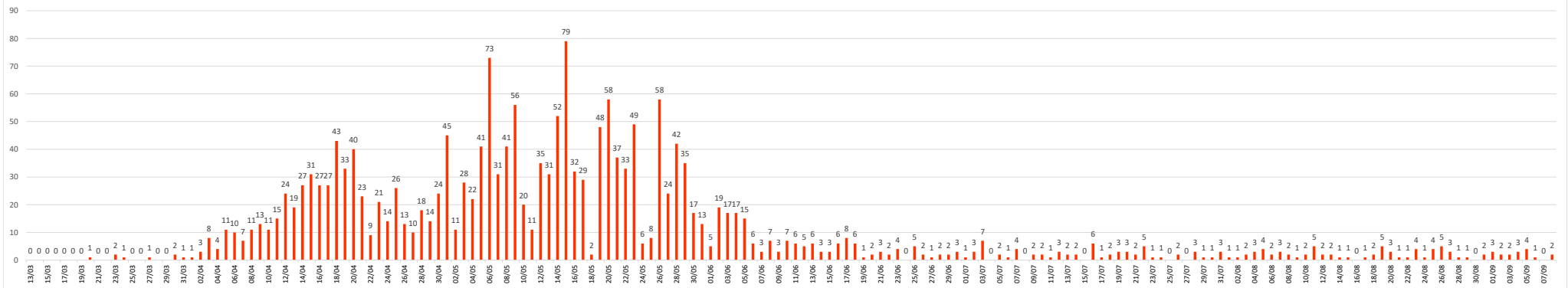


BOLETIM DIÁRIO COVID-19 NO AMAZONAS 8/9/2020

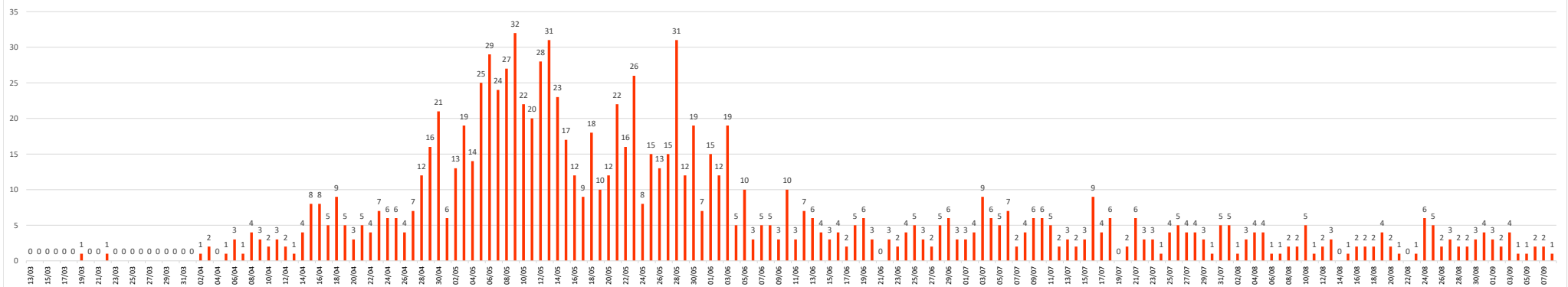
Óbitos confirmados das últimas 24 horas por COVID-19, segundo data de ocorrência no Estado do Amazonas



Óbitos confirmados das últimas 24 horas por COVID-19, segundo data de ocorrência, em Manaus

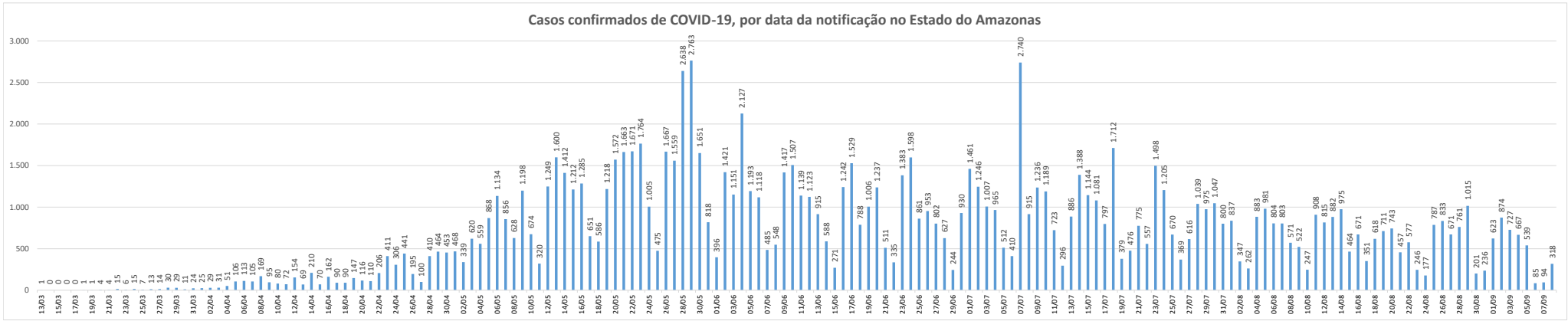


Óbitos confirmados das últimas 24 horas por COVID-19, segundo data de ocorrência, no Interior do Amazonas

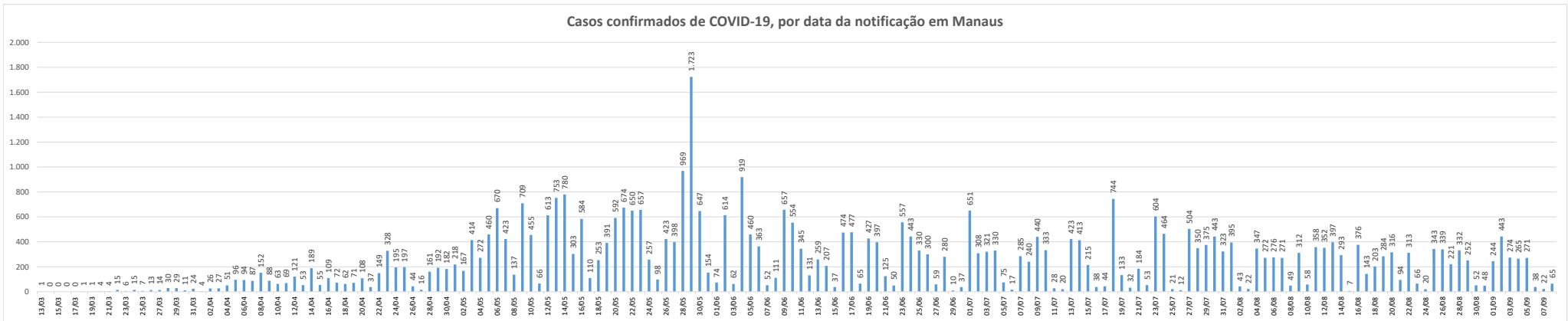


BOLETIM DIÁRIO COVID-19 NO AMAZONAS 8/9/2020

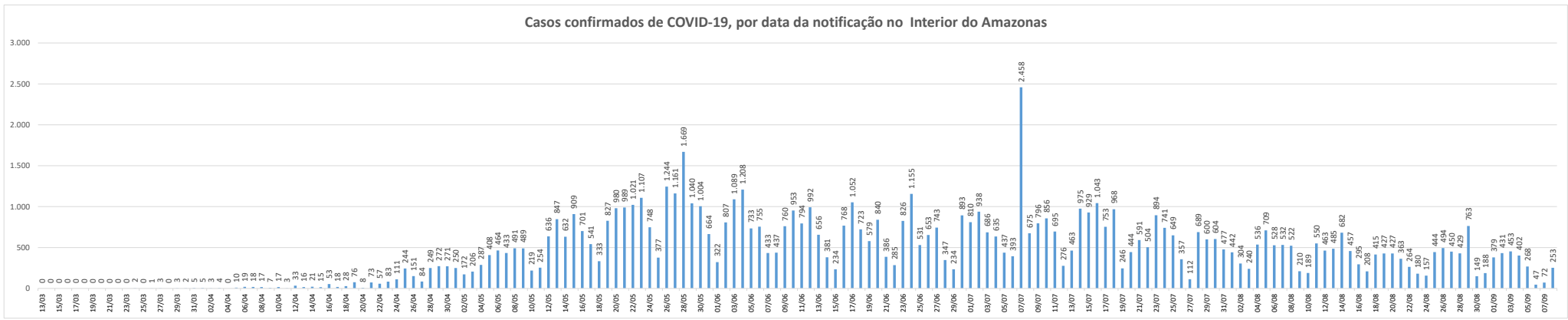
Casos confirmados de COVID-19, por data da notificação no Estado do Amazonas



Casos confirmados de COVID-19, por data da notificação em Manaus

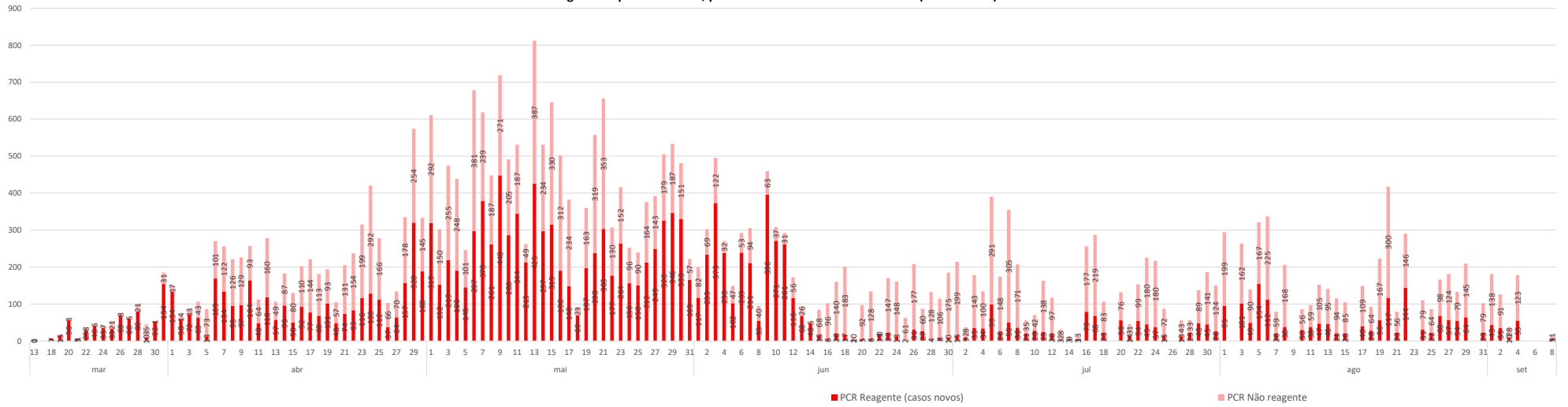


Casos confirmados de COVID-19, por data da notificação no Interior do Amazonas

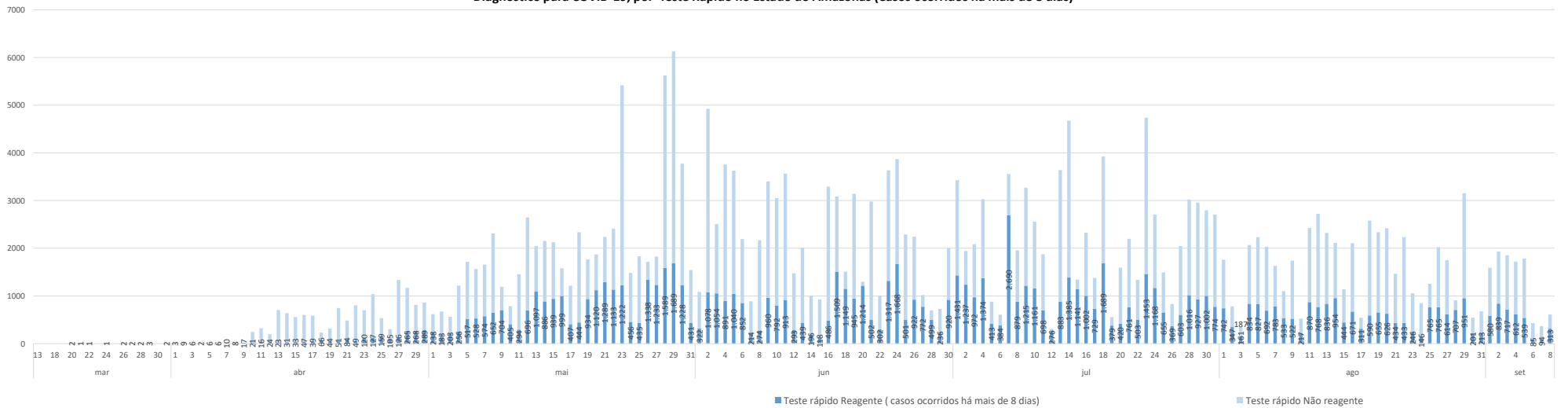


BOLETIM DIÁRIO COVID-19 NO AMAZONAS 8/9/2020

Diagnóstico para COVID-19, por RT-PCR no Estado do Amazonas (Casos novos)

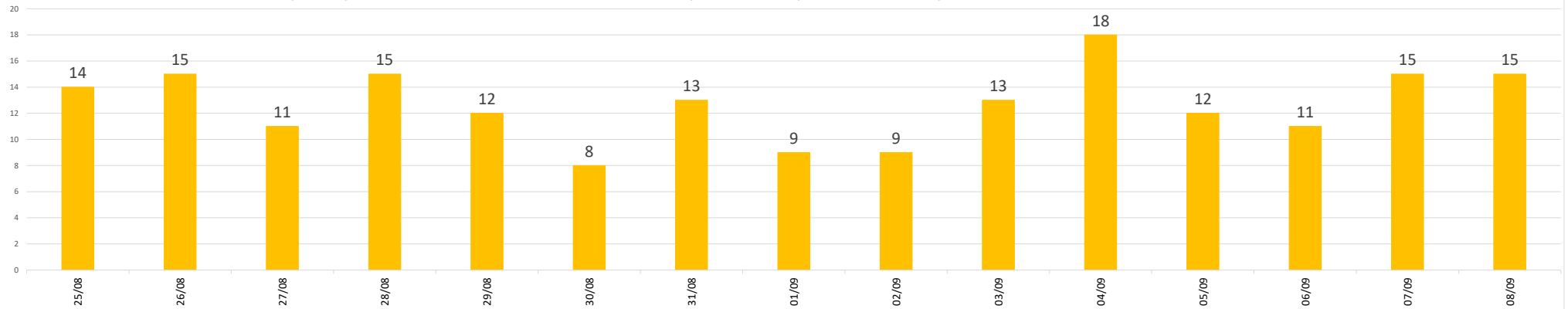


Diagnóstico para COVID-19, por Teste Rápido no Estado do Amazonas (Casos ocorridos há mais de 8 dias)

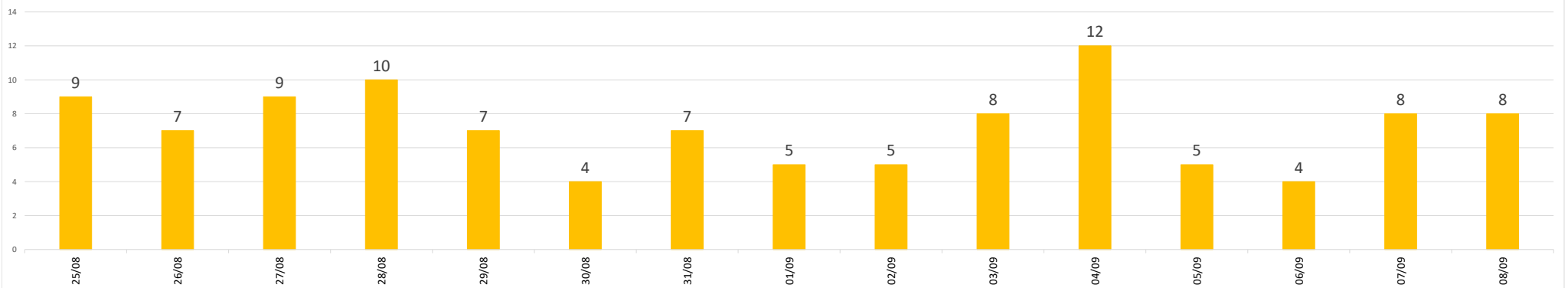


BOLETIM DIÁRIO COVID-19 NO AMAZONAS 8/9/2020

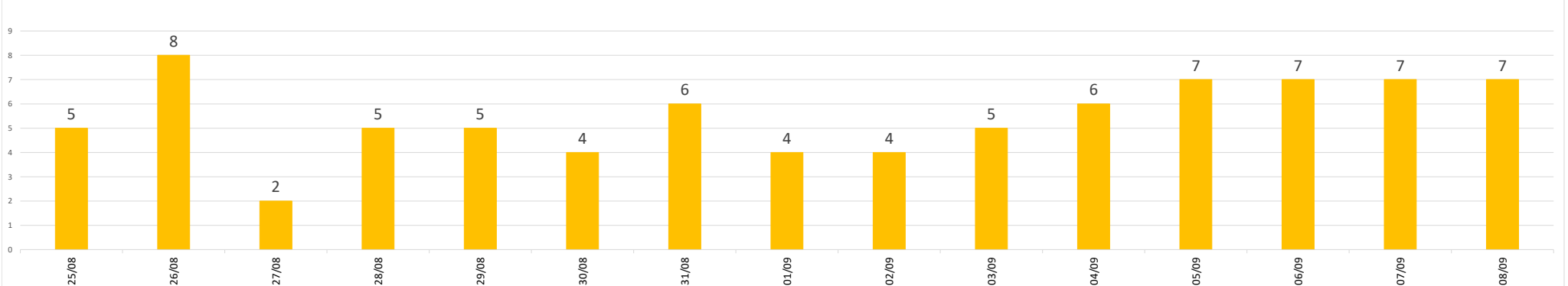
Hospitalizações das últimas 24 horas de casos confirmados por COVID-19, por data de internação, no Estado do Amazonas, nos últimos 15 dias



Hospitalizações das últimas 24 horas de casos confirmados por COVID-19, por data de internação, em Manaus, nos últimos 15 dias

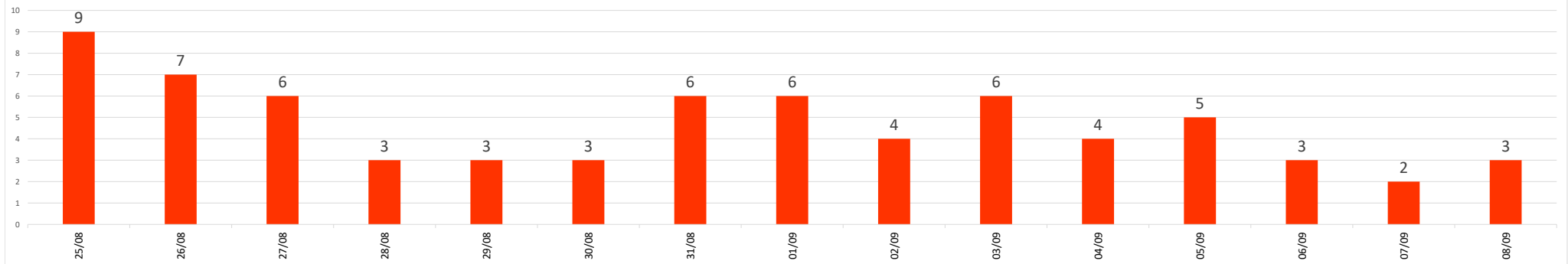


Hospitalizações das últimas 24 horas de casos confirmados por COVID-19, por data de internação, no Interior do Amazonas, nos últimos 15 dias

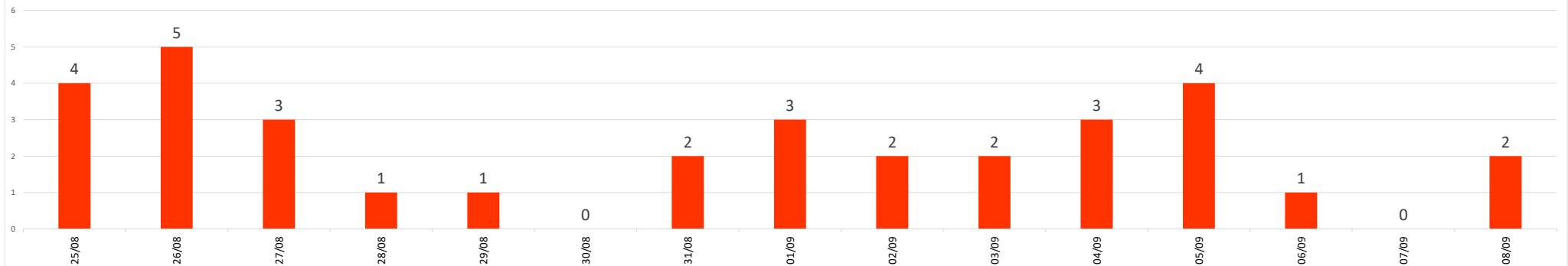


BOLETIM DIÁRIO COVID-19 NO AMAZONAS 8/9/2020

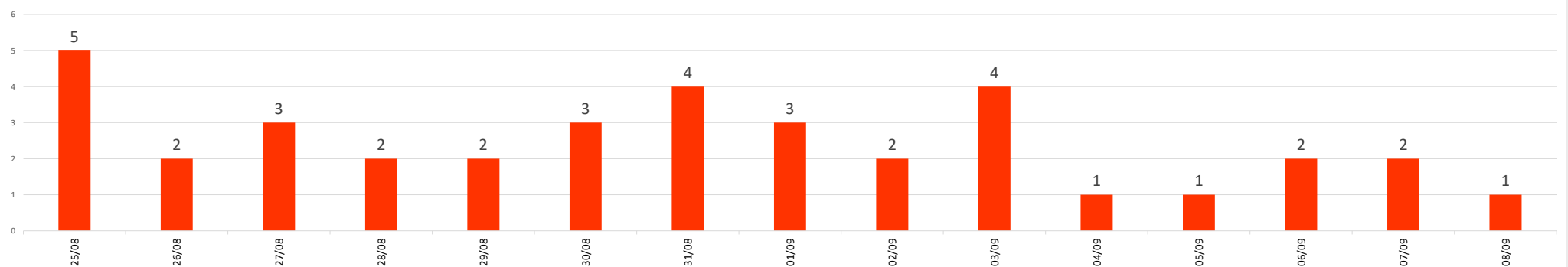
Óbitos confirmados das últimas 24 horas por COVID-19, segundo data de ocorrência no Estado do Amazonas, nos últimos 15 dias



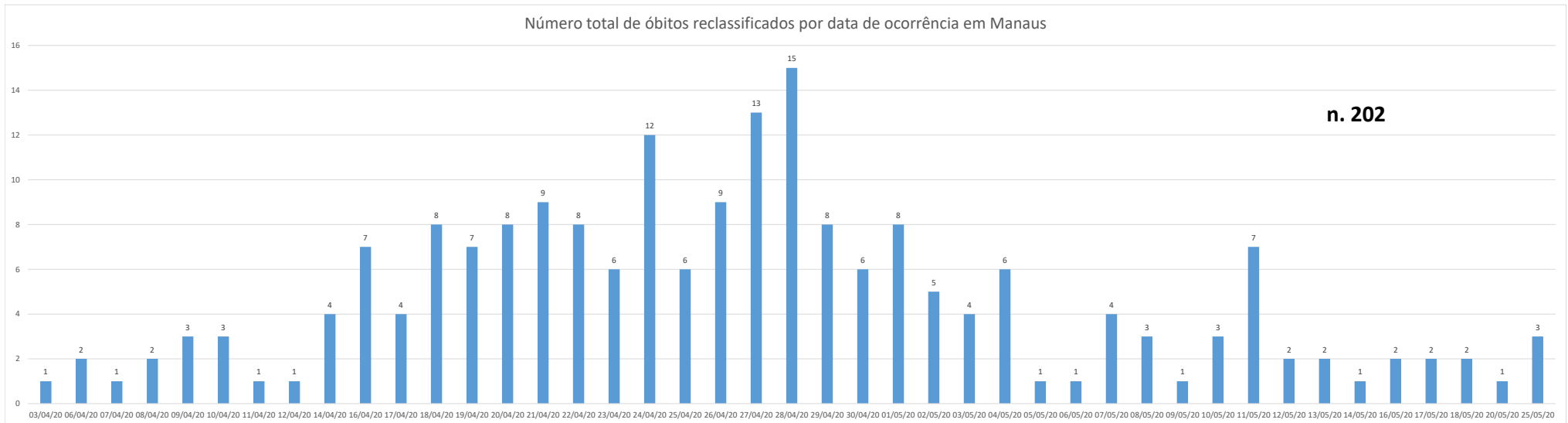
Óbitos confirmados das últimas 24 horas por COVID-19, segundo data de ocorrência, em Manaus, nos últimos 15 dias



Óbitos confirmados das últimas 24 horas por COVID-19, segundo data de ocorrência, no Interior do Amazonas, nos últimos 15 dias

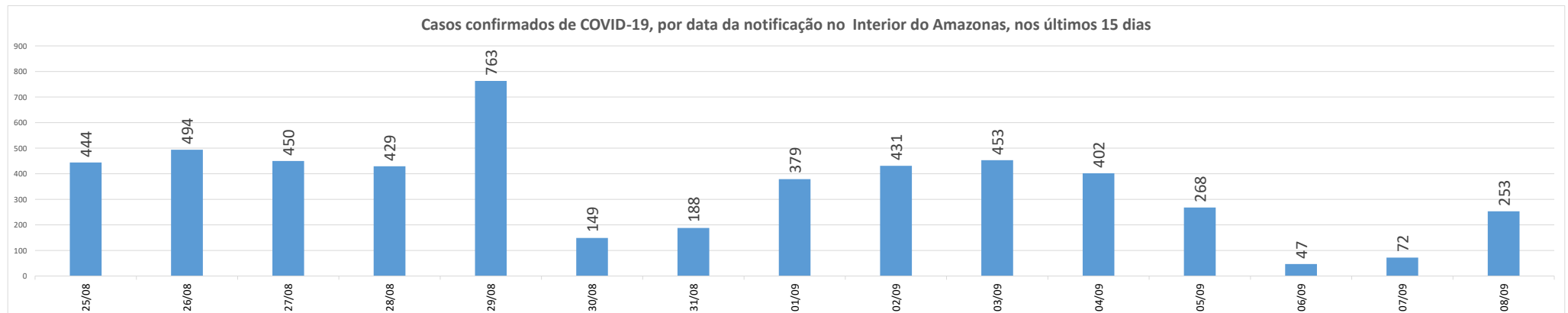
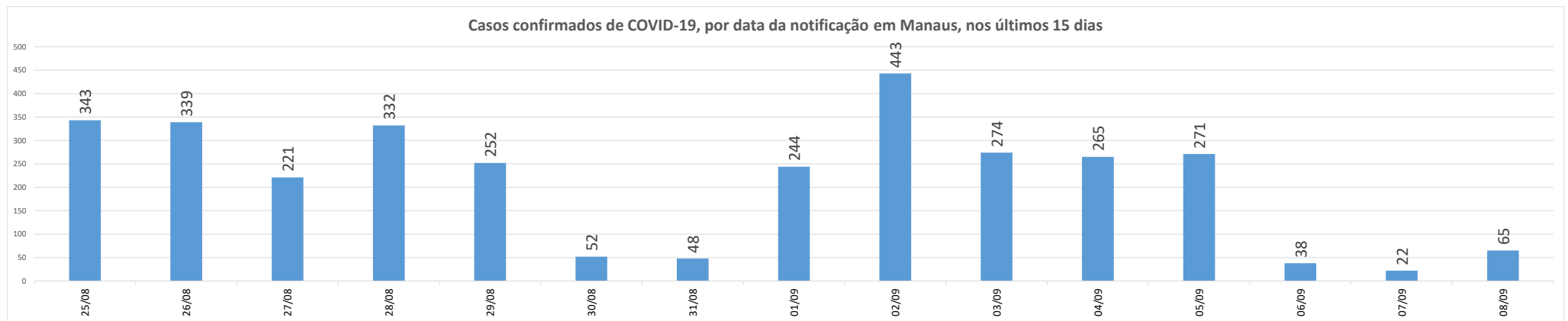
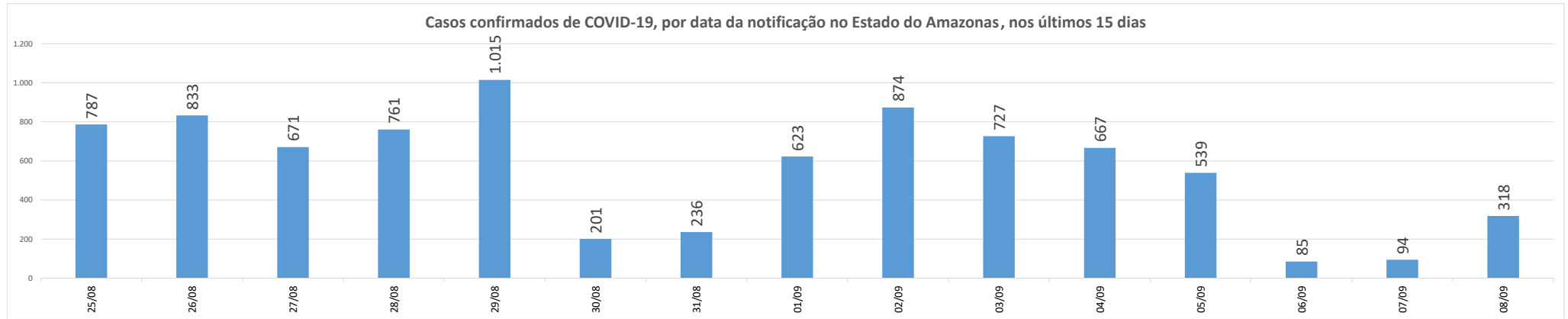


Número total de óbitos reclassificados por data de ocorrência em Manaus



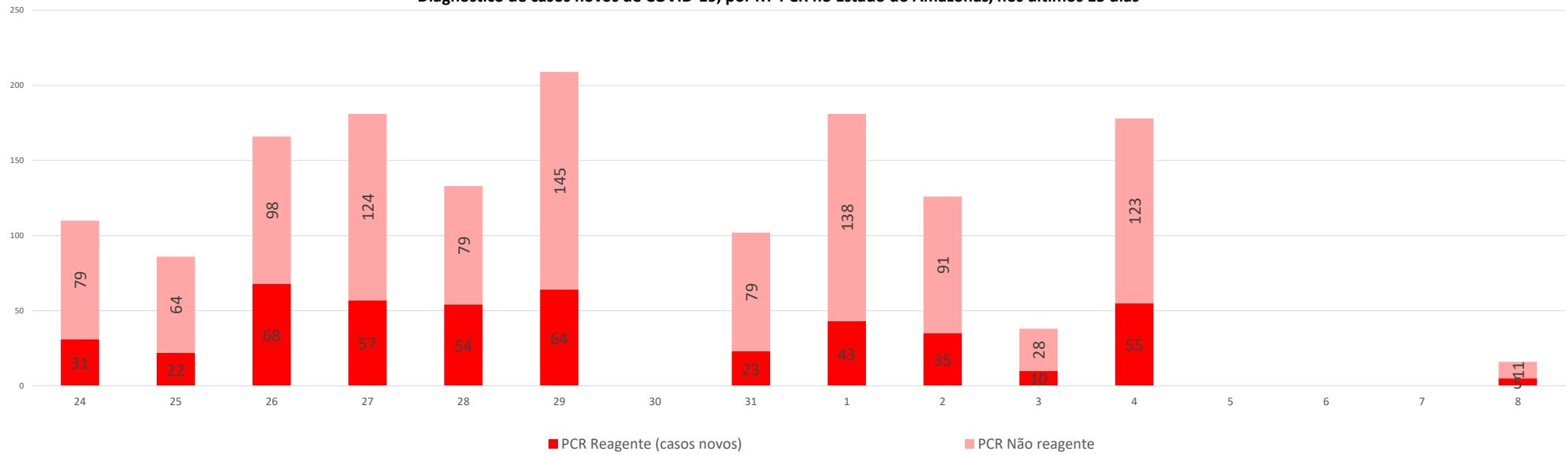
Fonte: Sistema de Informação da Vigilância Epidemiológica da Gripe (SIVEP-Gripe)

BOLETIM DIÁRIO COVID-19 NO AMAZONAS 8/9/2020

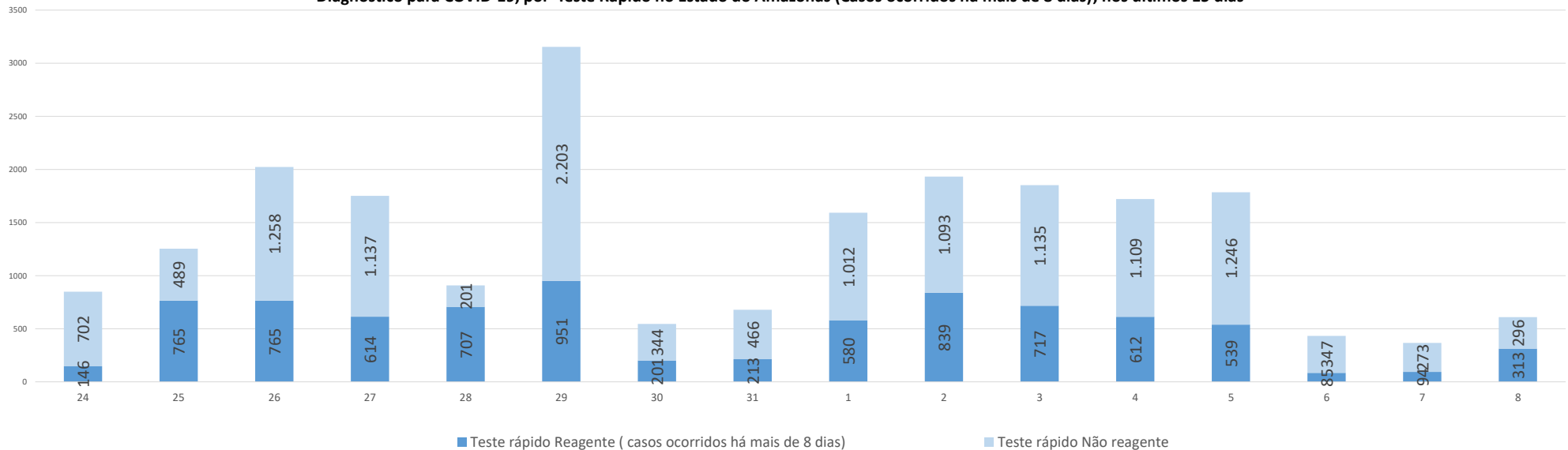


BOLETIM DIÁRIO COVID-19 NO AMAZONAS 8/9/2020

Diagnóstico de casos novos de COVID-19, por RT-PCR no Estado do Amazonas, nos últimos 15 dias

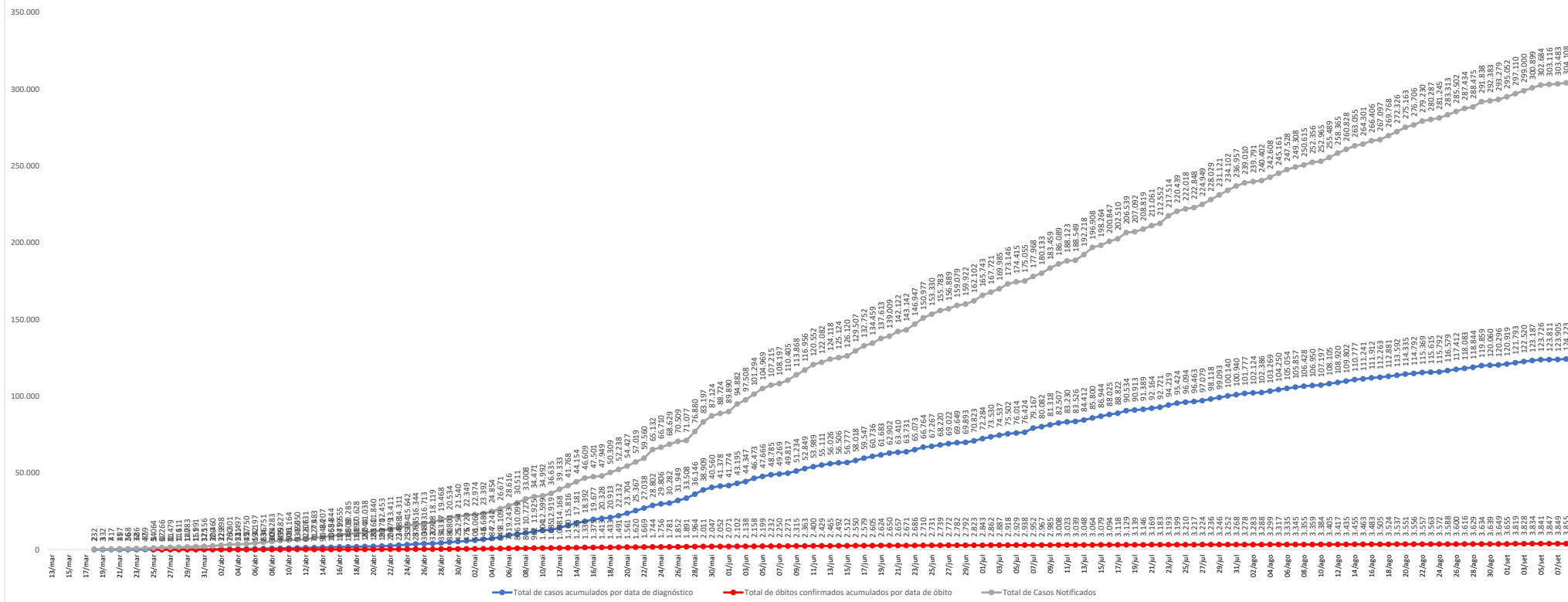


Diagnóstico para COVID-19, por Teste Rápido no Estado do Amazonas (Casos ocorridos há mais de 8 dias), nos últimos 15 dias



BOLETIM DIÁRIO COVID-19 NO AMAZONAS 8/9/2020

Casos notificados, confirmados e óbitos por COVID-19 (acumulado), no Estado do Amazonas



Fonte:
As fontes de dados consultadas foram o Sistema de Informação da Vigilância Epidemiológica da Gripe (SIVEP-Gripe); Gerenciador de Ambiente Laboratorial (GAL); dados do e-SUS notifica; Formulário de Notificação Diária dos Municípios (Google Forms); RedCap Ministério da Saúde; RedCap da Fundação de Vigilância em Saúde do Amazonas; Secretaria Municipal de Limpeza Urbana (SEMULSP); Sistema de Informação sobre Mortalidade (SIM); Centro de Informações Estratégicas em Vigilância em Saúde do Amazonas (CIEVS/FVS-AM); Coordenação Estadual de Controle de Infecção em Serviços de Saúde (CECISS); Secretaria Especial de Saúde Indígena (SESAI/MS).

Monitoramento do perfil epidemiológico da COVID-19 no Estado do Amazonas

http://www.fvs.am.gov.br/indicadorSalaSituacao_view/60/2

Monitoramento de COVID-19 em indígenas no Amazonas

http://www.fvs.am.gov.br/indicadorSalaSituacao_view/63/2

Monitoramento da realização de exames para identificação do Coronavírus

http://www.fvs.am.gov.br/indicadorSalaSituacao_view/62/2

Dados atualizados em 8/9/2020 as 10:00

NOTA: ESTE BOLETIM É FECHADO DIARIAMENTE AS 10:00 AS INFORMAÇÕES PODEM DIVERGIR DAS INFORMAÇÕES DIVULGADAS POSTERIORMENTE PELOS MUNICÍPIOS DADOS PRELIMINARES SUJEITOS A REVISÃO.

