

BOLETIM DIÁRIO COVID-19 NO AMAZONAS 5/12/2020

Municípios	Casos			Nº de óbitos	Incidência (casos/100.000)	Mortalidade (óbitos/100.000)	Letalidade
	Notificados	Confirmados (3)	% de participação por Município				
AMAZONAS	460.307	182.337	100%	4.946	4.399,39	119,34	2,71%
MANAUS	218.697	72.687	39,86%	3.147	3.330,05	144,18	4,33%
INTERIOR	241.610	109.650	60,14%	1.799	5.589,16	91,70	1,64%
01 Coari	17.508	8.086	4,43%	121	9.502,10	142,19	1,50%
02 Parintins	24.128	6.809	3,73%	154	5.958,54	134,76	2,26%
03 São Gabriel da Cachoeira	7.413	4.846	2,66%	58	10.635,59	127,29	1,20%
04 Tefé	4.835	4.534	2,49%	102	7.575,73	170,43	2,25%
05 Manacapuru	9.792	4.376	2,40%	168	4.493,87	172,53	3,84%
06 Humaitá	9.400	4.221	2,31%	80	7.663,40	145,24	1,90%
07 Caruaru	9.513	3.640	2,00%	23	12.864,92	81,29	0,63%
08 Lábrea	3.863	3.371	1,85%	44	7.317,28	95,51	1,31%
09 Presidente Figueiredo	9.753	3.301	1,81%	36	9.098,93	99,23	1,09%
10 Iranduba	8.827	2.900	1,59%	60	6.004,64	124,23	2,07%
11 Barcelos	6.231	2.841	1,56%	28	10.330,16	101,81	0,99%
12 Itacoatiara	8.818	2.719	1,49%	95	2.683,13	93,75	3,49%
13 Eirunepé	5.470	2.618	1,44%	11	7.422,11	31,19	0,42%
14 Ipixuna	5.236	2.531	1,39%	11	8.525,04	37,05	0,43%
15 Santa Isabel do Rio Negro	2.906	2.345	1,29%	21	9.321,83	83,48	0,90%
16 Maués	5.931	2.212	1,21%	49	3.461,39	76,68	2,22%
17 Careiro	3.910	2.118	1,16%	24	5.592,97	63,38	1,13%
18 São Paulo de Olivença	3.667	2.077	1,14%	27	5.285,12	68,70	1,30%
19 Tabatinga	3.649	1.974	1,08%	87	2.998,00	132,13	4,41%
20 Rio Preto da Eva	4.853	1.826	1,00%	24	5.475,75	71,97	1,31%
21 Benjamin Constant	3.347	1.740	0,95%	46	4.048,02	107,02	2,64%
22 Boca do Acre	3.901	1.771	0,97%	16	5.162,06	46,64	0,90%
23 Manicoré	4.422	1.556	0,85%	36	2.790,98	64,57	2,31%
24 Autazes	4.000	1.540	0,84%	38	3.892,33	96,04	2,47%
25 Atalaia do Norte	3.370	1.511	0,83%	4	7.584,96	20,08	0,26%
26 Pauini	5.776	1.472	0,81%	6	7.577,47	30,89	0,41%
27 Barreirinha	3.702	1.414	0,78%	27	4.413,10	84,27	1,91%
28 Alvarães	2.391	1.390	0,76%	21	8.665,30	130,91	1,51%
29 Itapiranga	2.650	1.372	0,75%	12	14.997,81	131,18	0,87%
30 Urucurituba	2.758	1.349	0,74%	10	5.848,69	43,36	0,74%
31 Santo Antônio do Itá	2.022	1.337	0,73%	28	6.189,24	129,62	2,09%
32 Nova Olinda do Norte	2.067	1.341	0,74%	29	3.587,67	77,59	2,16%
33 Tapauá	2.962	1.216	0,67%	8	7.087,90	46,63	0,66%
34 Anori	2.145	1.214	0,67%	15	5.778,20	71,39	1,24%
35 Beruri	2.006	1.066	0,58%	12	5.386,45	60,98	1,13%
36 Uarini	1.900	1.041	0,57%	13	7.688,33	96,01	1,25%
37 Amaturá	1.282	1.032	0,57%	10	8.945,91	86,69	0,97%
38 Fonte Boa	1.929	1.045	0,57%	19	5.934,47	107,90	1,82%
39 Anamá	2.567	1.049	0,58%	1	7.705,30	7,35	0,10%
40 Guajará	1.725	969	0,53%	15	5.810,05	89,94	1,55%
41 Nhamundá	2.175	964	0,53%	16	4.552,97	75,57	1,66%
42 Envira	2.586	965	0,53%	2	4.817,05	9,98	0,21%
43 Urucará	1.491	929	0,51%	14	5.714,81	86,12	1,51%
44 Novo Airão	2.344	855	0,47%	12	4.394,98	61,68	1,40%
45 Maraã	1.799	845	0,46%	7	4.636,74	38,41	0,83%
46 Novo Aripuanã	820	820	0,45%	13	3.197,63	50,69	1,59%
47 Borba	2.341	812	0,45%	23	1.972,74	55,88	2,83%
48 Canutama	863	762	0,42%	5	4.875,55	31,99	0,66%
49 Silves	1.110	717	0,39%	7	7.818,12	76,33	0,98%
50 São Sebastião do Uatumã	1.050	684	0,38%	7	4.878,74	49,93	1,02%
51 Manaquiri	915	655	0,36%	21	2.040,18	65,41	3,21%
52 Tonantins	1.387	653	0,36%	16	3.481,74	85,31	2,45%
53 Itamarati	1.445	608	0,33%	7	7.744,24	89,16	1,15%
54 Jurúá	1.237	576	0,32%	8	3.915,17	54,38	1,39%
55 Japurá	1.122	568	0,31%	2	20.617,06	72,60	0,35%
56 Boa Vista do Ramos	982	533	0,29%	7	2.775,03	36,45	1,31%
57 Jutai	1.211	500	0,27%	16	3.492,35	111,76	3,20%
58 Careiro da Várzea	1.212	393	0,22%	6	1.300,25	19,85	1,53%
59 Caapiranga	1.026	376	0,21%	9	2.874,40	68,80	2,39%
60 Apuí	1.181	340	0,19%	4	1.547,35	18,20	1,18%
61 Codajás	688	331	0,18%	8	1.155,85	27,94	2,42%

CASOS NOVOS CONFIRMADOS	706
CASOS NOVOS RECUPERADOS	598
ÓBITOS CONFIRMADOS EM 04/12/2020	7
LETALIDADE	2,71%

PACIENTES INTERNADOS POR SRAG EM MANAUS EM 5/12/2020							
REDE	CONFIRMADOS POR COVID-19						SALA VERMELHA
	UTI COVID-19			LEITO CLÍNICO COVID-19			
	TOTAL	Até 20 dias	Acima de 20 dias	TOTAL	Até 20 dias	Acima de 20 dias	
REDE PÚBLICA ADULTO	113	67	46	185	129	56	5
REDE PÚBLICA INFANTIL	3	3	0	1	1	0	0
REDE PRIVADA	54	43	11	54	48	6	0
TOTAL	170	113	57	240	178	62	5

SUSPEITOS							
REDE	UTI COVID-19						SALA VERMELHA
	UTI COVID-19			LEITO CLÍNICO COVID-19			
	TOTAL	Até 20 dias	Acima de 20 dias	TOTAL	Até 20 dias	Acima de 20 dias	
REDE PÚBLICA ADULTO	2	2	0	2	2	0	0
REDE PÚBLICA INFANTIL	0	0	0	4	4	0	0
REDE PRIVADA	15	15	0	25	25	0	0
TOTAL	17	17	0	31	31	0	0
TOTAL GERAL	187	130	57	271	209	62	5
463							

UNIDADE	TAXA DE OCUPAÇÃO					
	UTI		LEITOS CLÍNICOS		SALA VERMELHA	
	GERAL	COVID-19	GERAL	COVID-19	GERAL	COVID-19
REDE PÚBLICA ADULTO	72,59%	76,67%	81,10%	57,89%	73,13%	25,00%
REDE PÚBLICA INFANTIL	71,15%	60,00%	66,54%	25,00%	57,14%	0,00%
REDE PRIVADA	83,02%	71,88%	67,64%	56,43%		
TOTAL	75,49%	73,05%	75,87%	56,11%	71,62%	23,81%

CASOS NOVOS CONFIRMADOS			
RT-PCR		TESTE RÁPIDO	TOTAL
CAPITAL	INTERIOR		
18	15	673	706

ÓBITOS CONFIRMADOS				
Óbitos confirmados após a data do óbito por critério Clínico; Imagem; Clínico Epidemiológico ou Laboratorial	Ocorridos em 4/12/2020	Reclassificados pela SEMSA/Manaus, referente aos meses Abril e Maio/2020 (4)		TOTAL
3	7	345		4.946

NÚMERO DE SEPULTAMENTOS EM MANAUS EM 4/12/2020	
Número TOTAL de sepultamentos por dia COVID-19	6

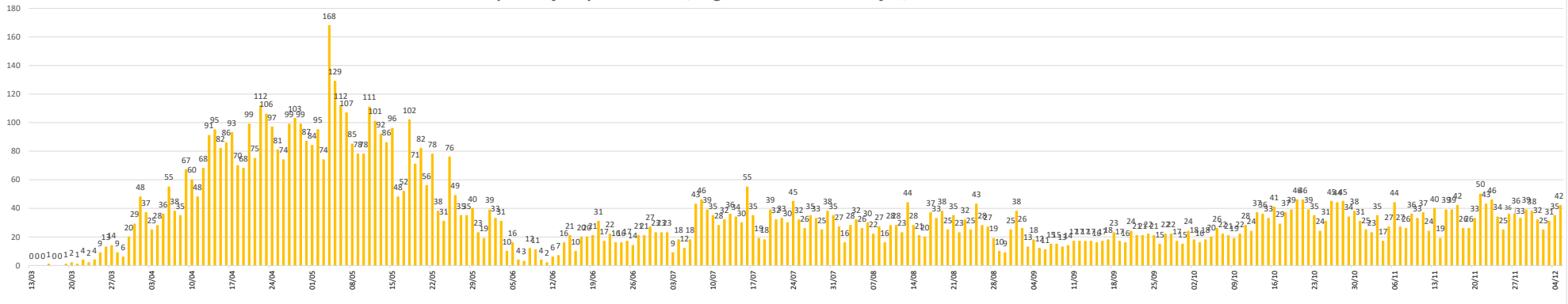
FONTE: Secretaria Municipal de Limpeza Urbana (SEMULSP)

FONTE: Casos confirmados: Secretarias Municipais de Saúde / Óbitos: Serviços de Saúde de Ocorrência no Óbito

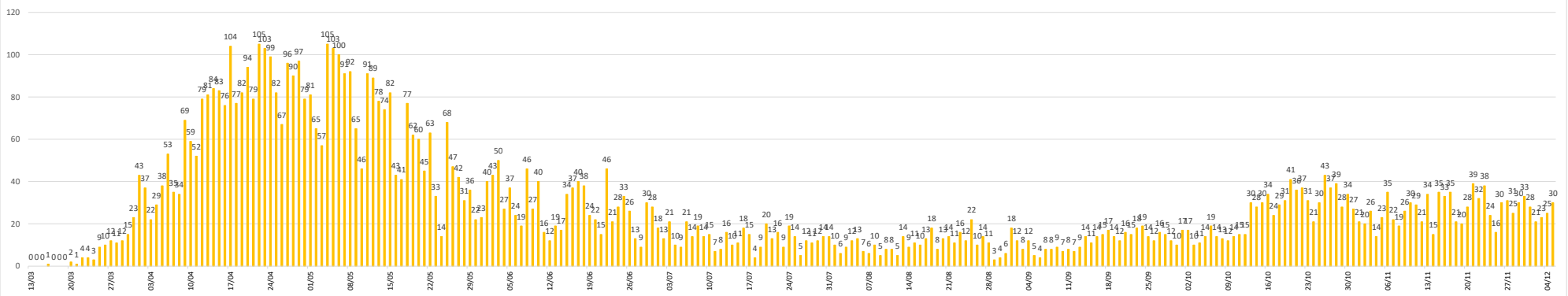
LEGENDA: Os 22 Municípios que estão em destaque na cor vermelha, são os que não disponibilizaram informações para atualização do Boletim.

BOLETIM DIÁRIO COVID-19 NO AMAZONAS 5/12/2020

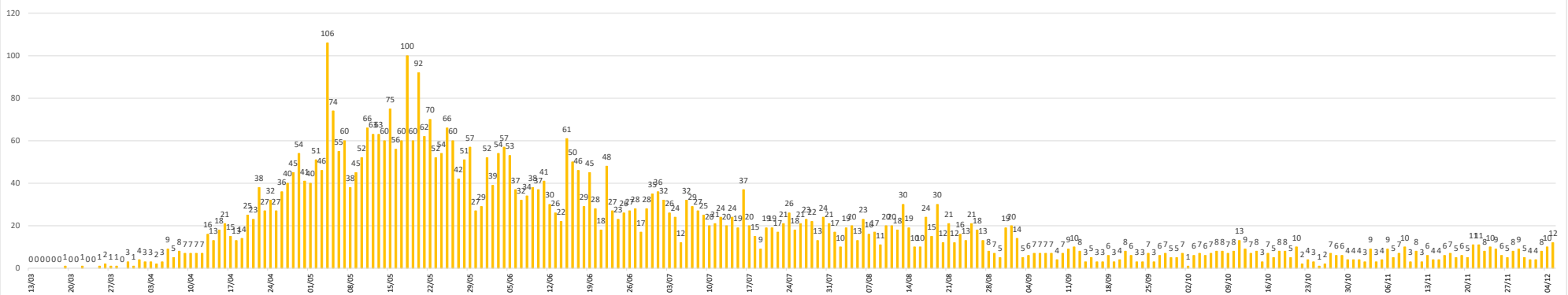
Hospitalizações por COVID-19, segundo data de internação, no Estado do Amazonas



Hospitalizações por COVID-19, segundo data de internação, em Manaus

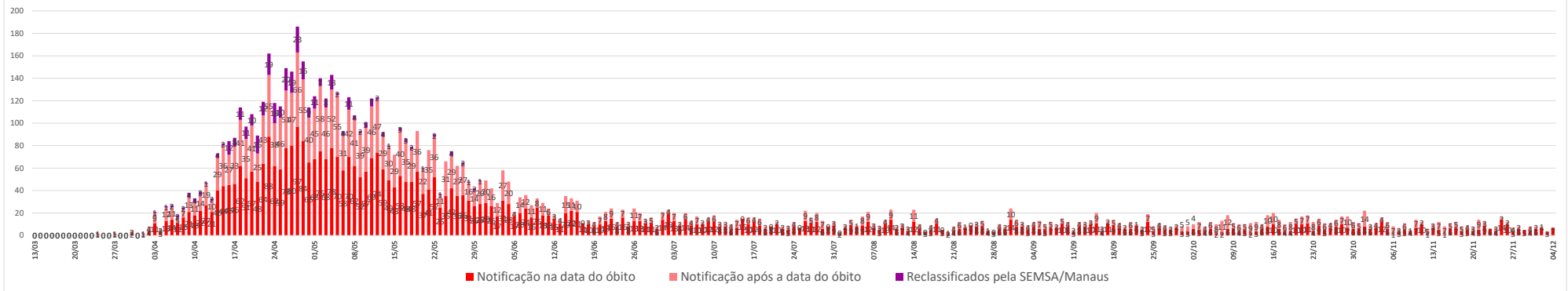


Hospitalizações por COVID-19, segundo data de internação, no Interior do Amazonas

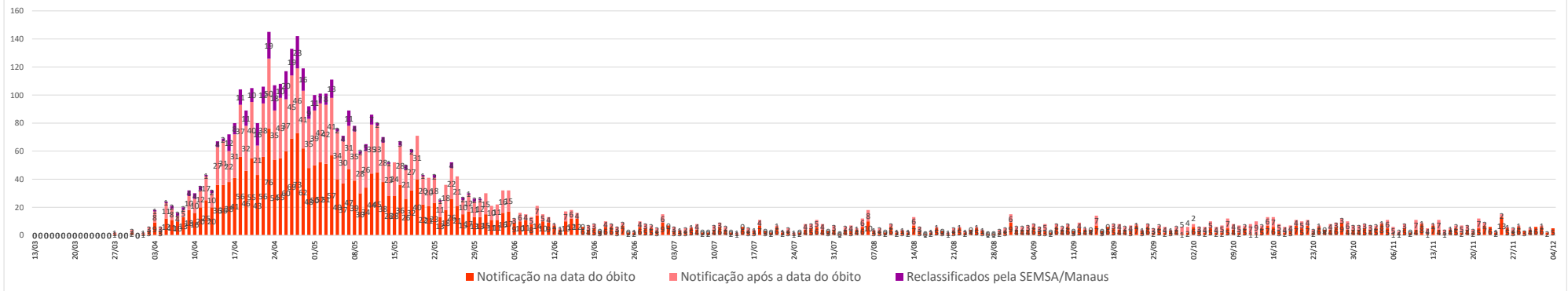


BOLETIM DIÁRIO COVID-19 NO AMAZONAS 5/12/2020

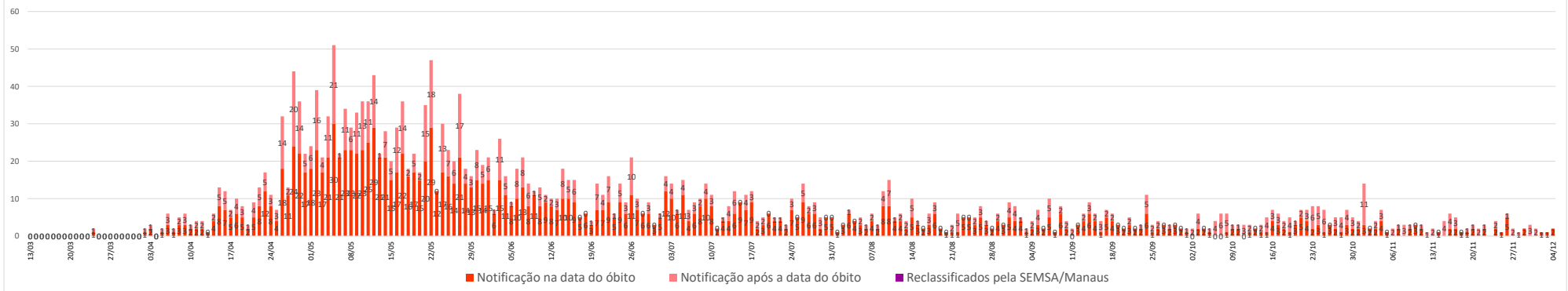
Óbitos confirmados por COVID-19, segundo data de ocorrência, no Estado do Amazonas



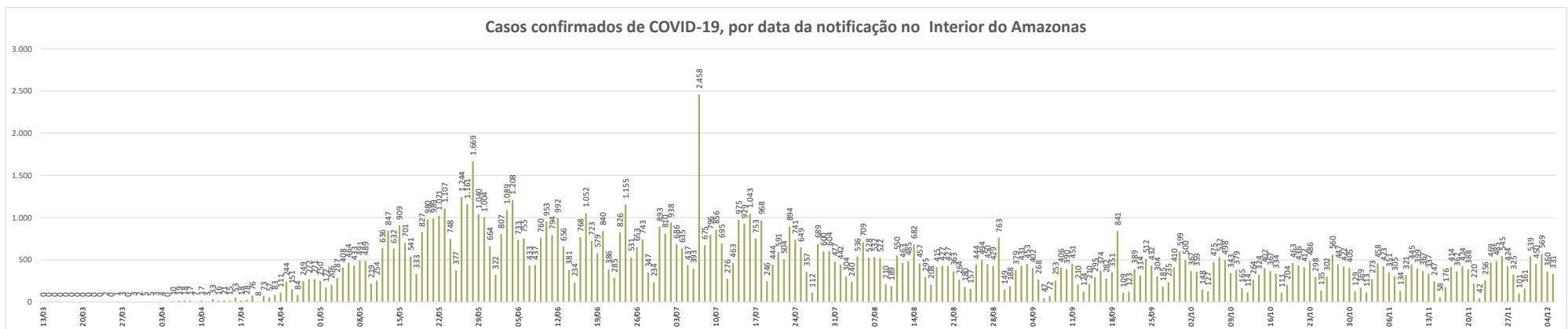
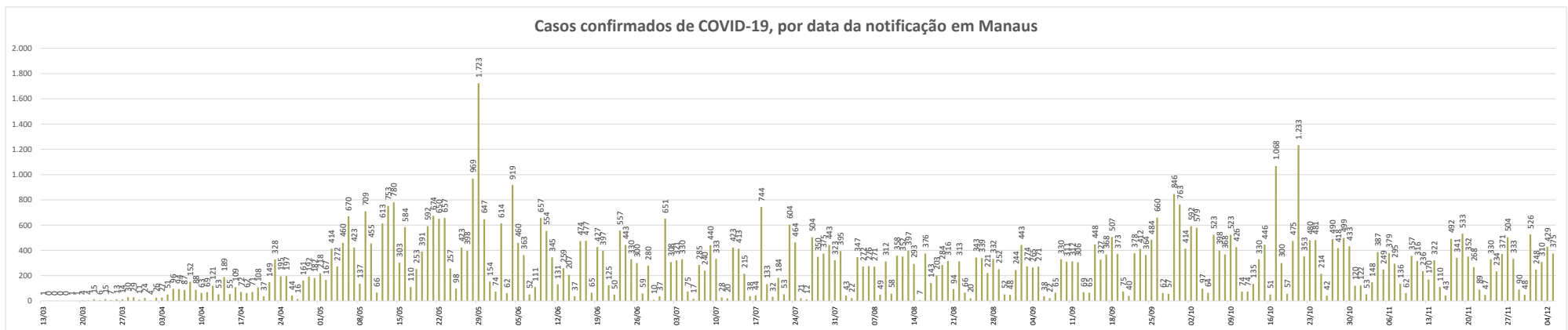
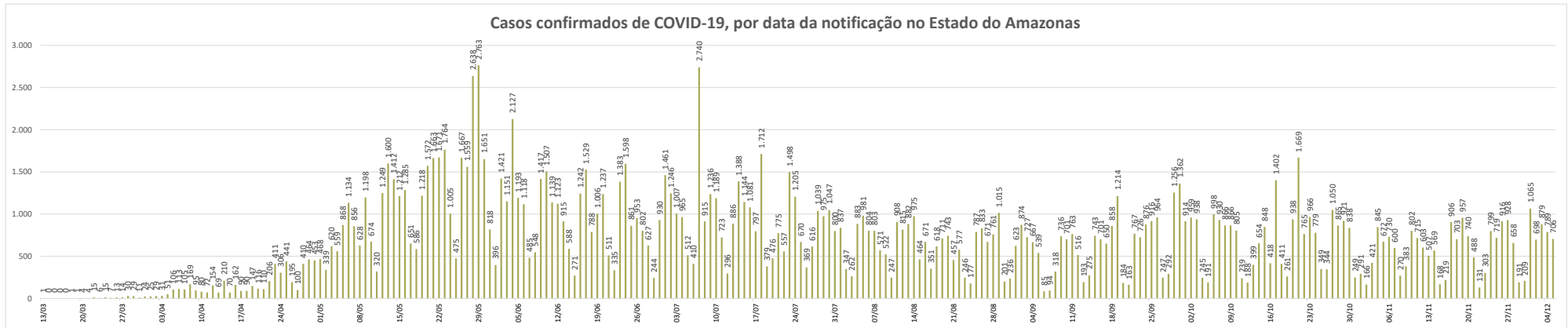
Óbitos confirmados por COVID-19, segundo data de ocorrência, em Manaus



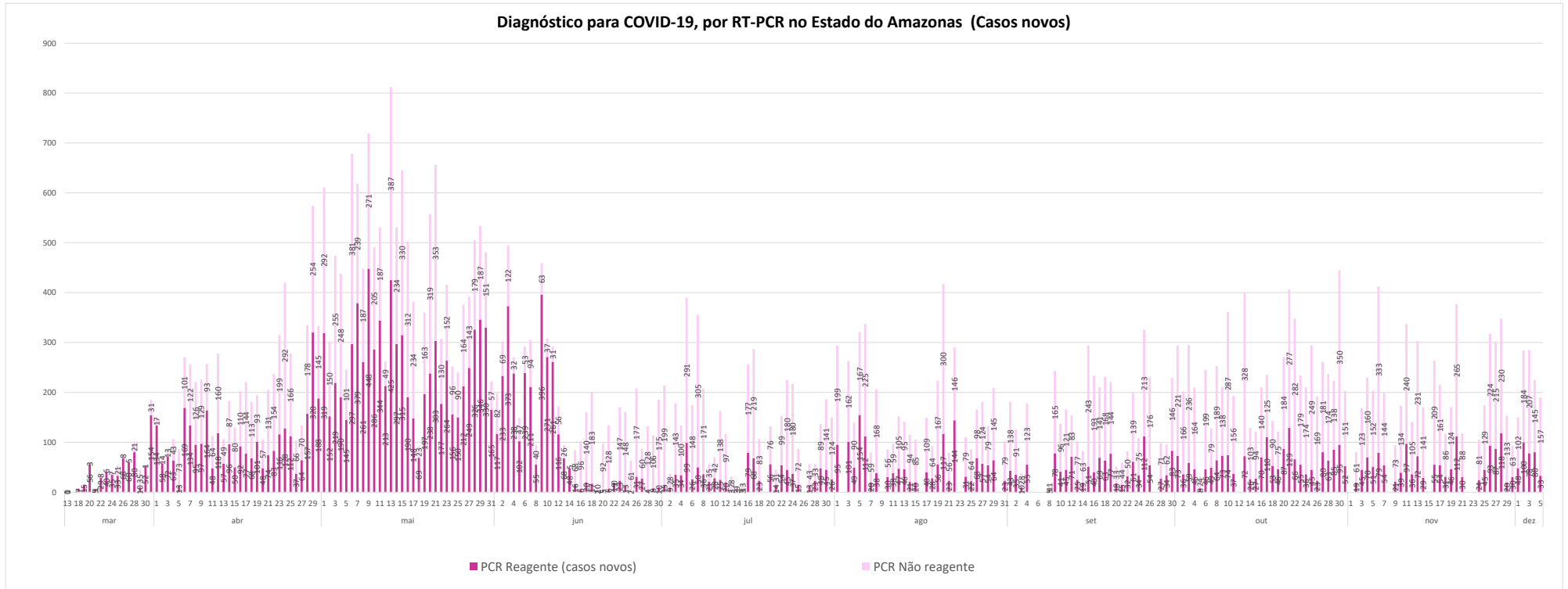
Óbitos confirmados por COVID-19, segundo data de ocorrência, no interior do Amazonas



BOLETIM DIÁRIO COVID-19 NO AMAZONAS 5/12/2020

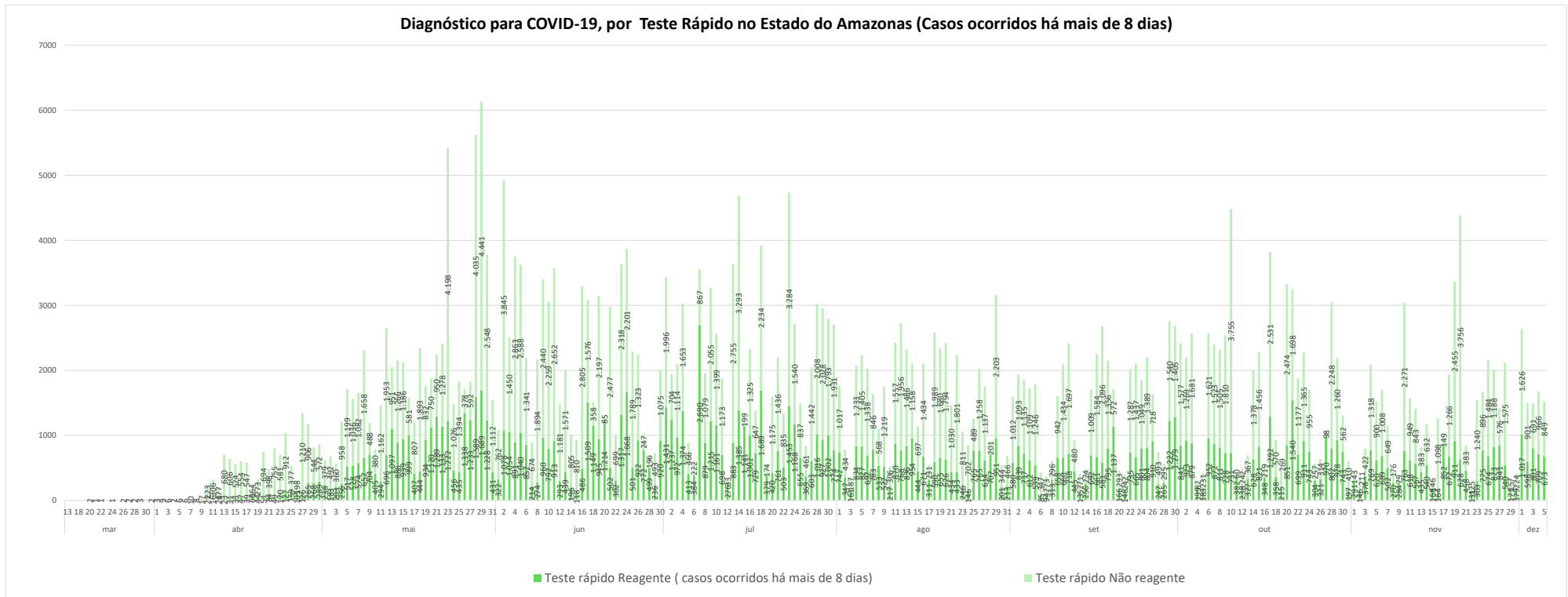


Diagnóstico para COVID-19, por RT-PCR no Estado do Amazonas (Casos novos)



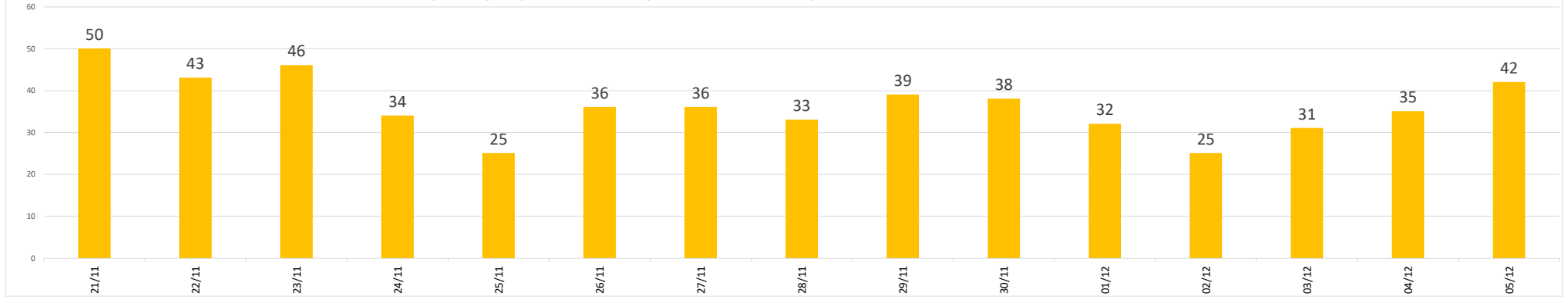
BOLETIM DIÁRIO COVID-19 NO AMAZONAS 5/12/2020

Diagnóstico para COVID-19, por Teste Rápido no Estado do Amazonas (Casos ocorridos há mais de 8 dias)

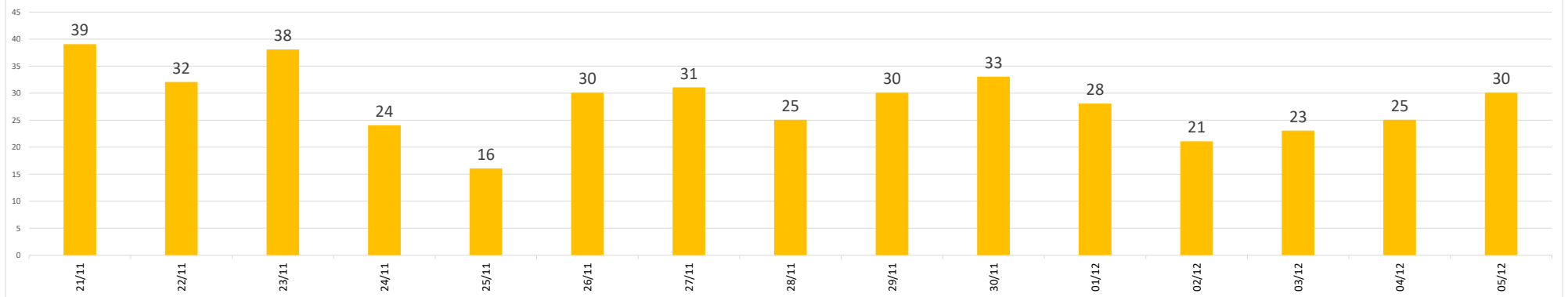


BOLETIM DIÁRIO COVID-19 NO AMAZONAS 5/12/2020

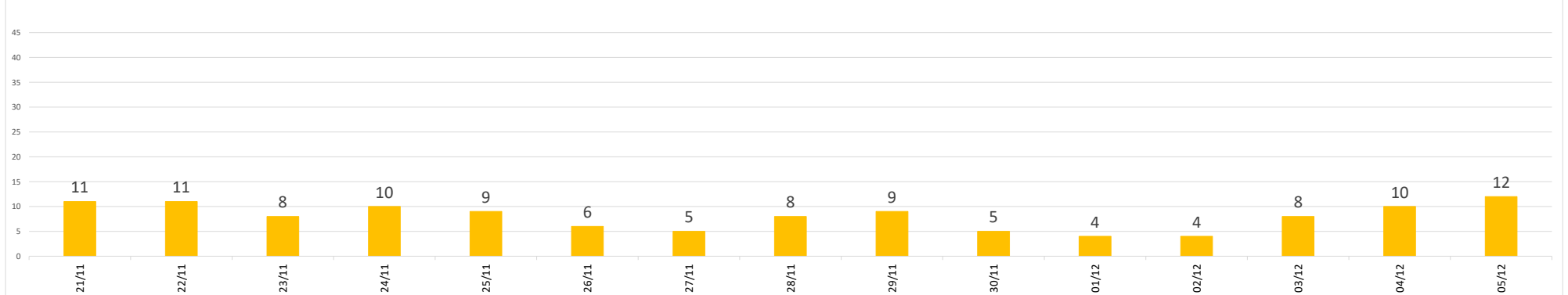
Hospitalizações por COVID-19, segundo data de internação, no Estado do Amazonas, nos últimos 15 dias



Hospitalizações por COVID-19, segundo data de internação, por data de internação, em Manaus, nos últimos 15 dias

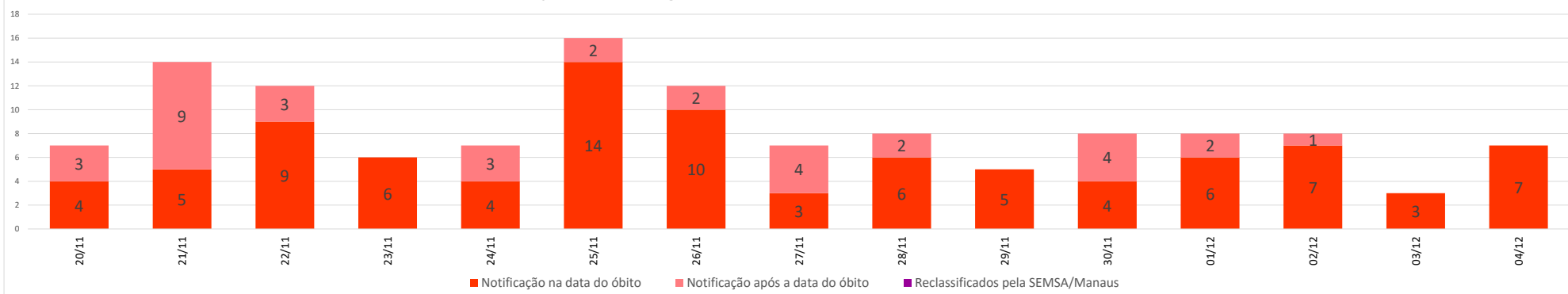


Hospitalizações por COVID-19, segundo data de internação, por data de internação, no Interior do Amazonas, nos últimos 15 dias

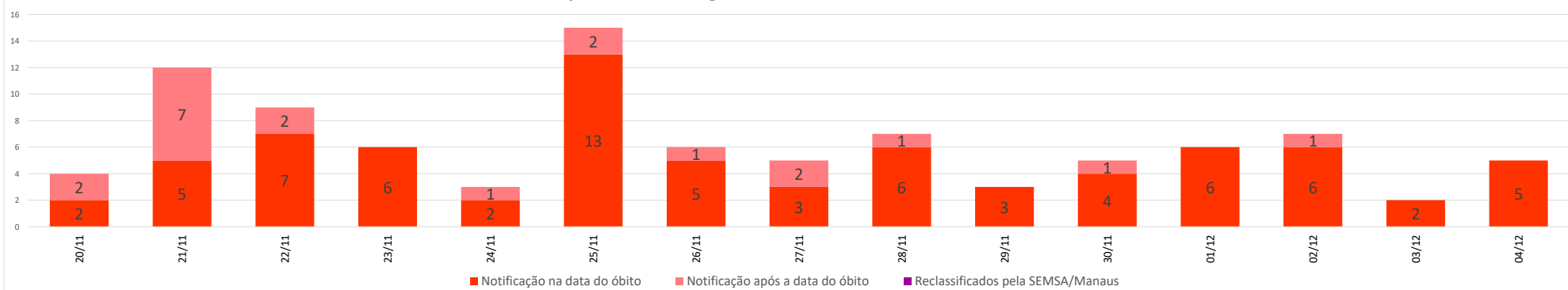


BOLETIM DIÁRIO COVID-19 NO AMAZONAS 5/12/2020

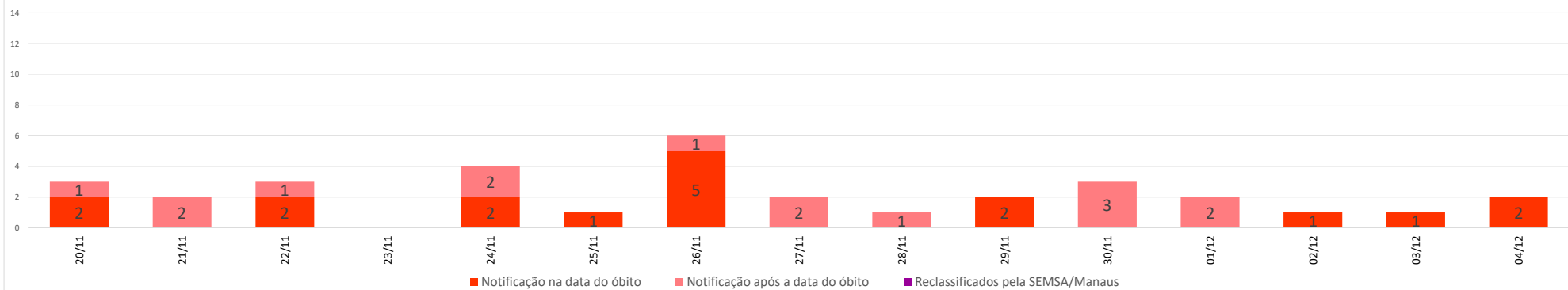
Óbitos confirmados por COVID-19, segundo data de ocorrência, no Estado do Amazonas, nos últimos 15 dias



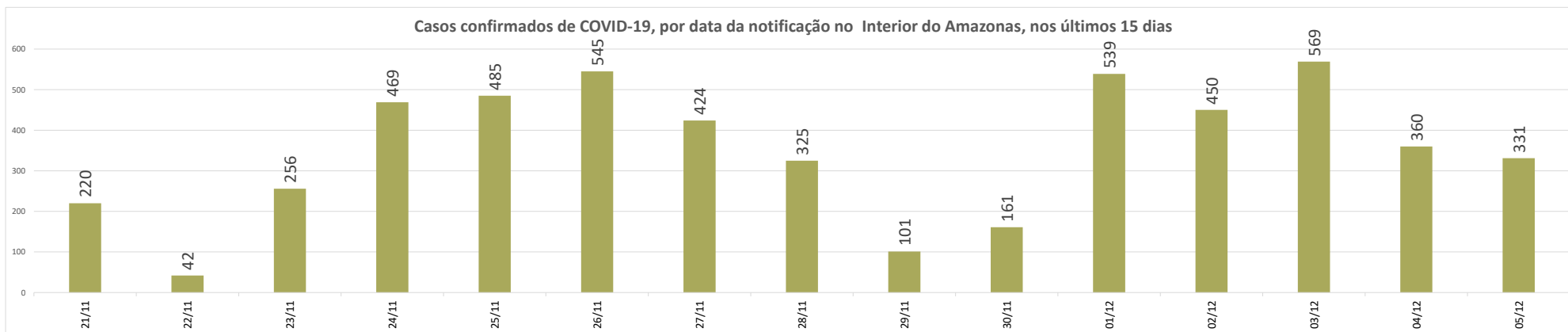
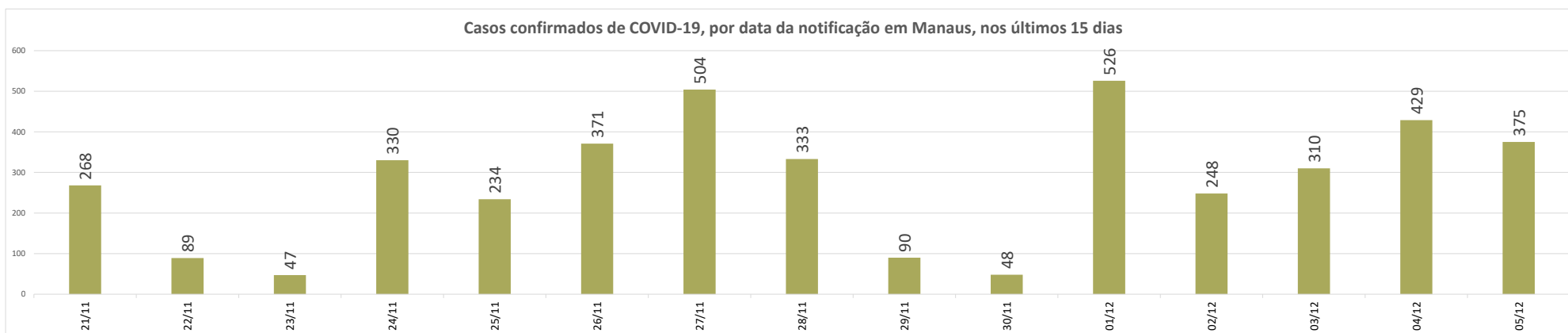
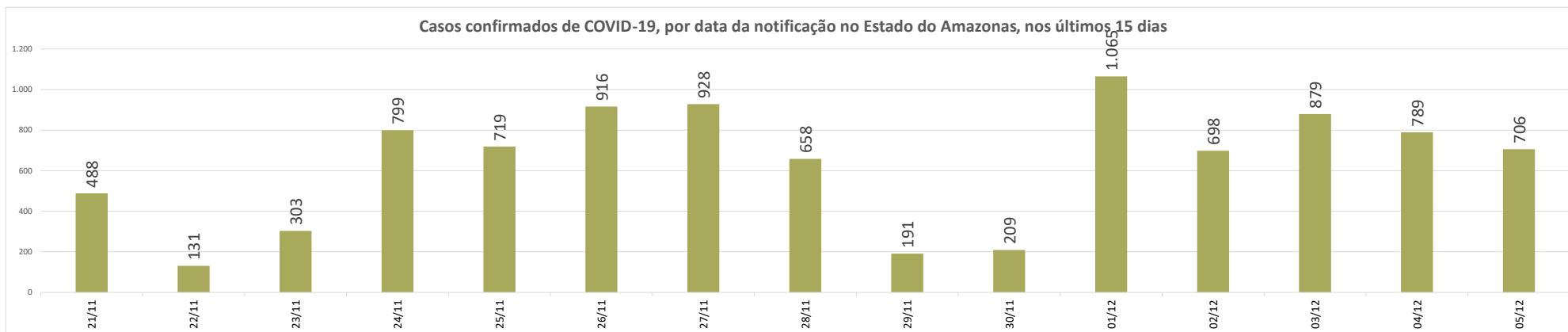
Óbitos confirmados por COVID-19, segundo data de ocorrência, em Manaus, nos últimos 15 dias



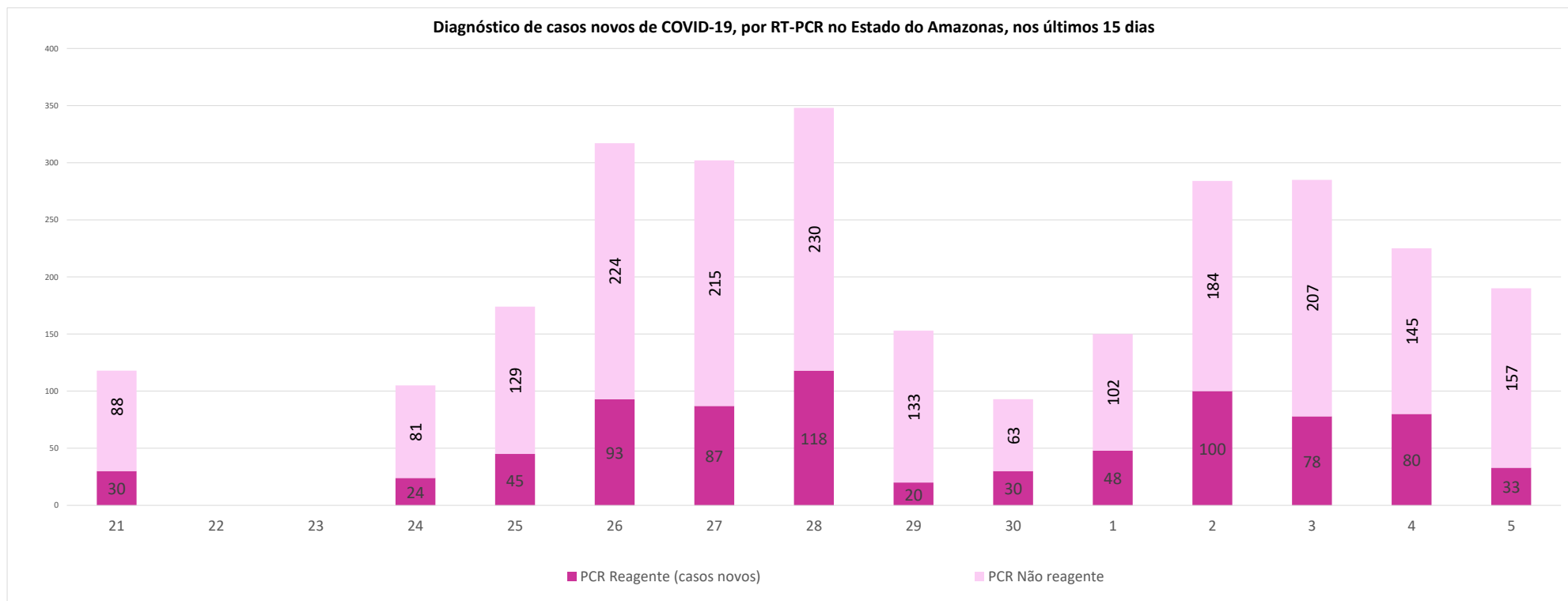
Óbitos confirmados por COVID-19, segundo data de ocorrência, no interior do Amazonas, nos últimos 15 dias



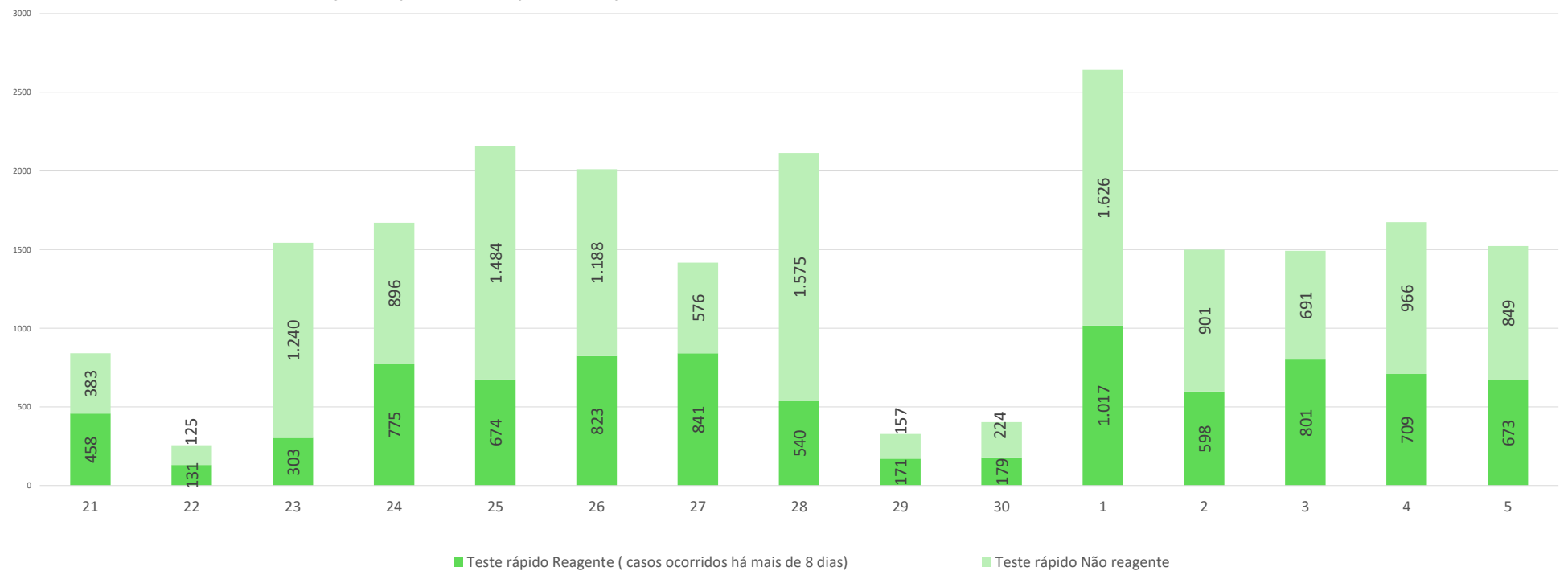
BOLETIM DIÁRIO COVID-19 NO AMAZONAS 5/12/2020



Diagnóstico de casos novos de COVID-19, por RT-PCR no Estado do Amazonas, nos últimos 15 dias



Diagnóstico para COVID-19, por Teste Rápido no Estado do Amazonas (Casos ocorridos há mais de 8 dias), nos últimos 15 dias



NOTA:

- (1) – Casos em acompanhamento: Casos confirmados, após 14 dias de sintomas, que não evoluíram para óbito e os internados nos últimos 14 dias sem registro de alta ou óbito no SIVEP Gripe.
- (2) – Casos recuperados: Pacientes que tiveram confirmação diagnóstica e saíram do período de isolamento domiciliar ou internação hospitalar. Excluem-se deste cálculo pessoas em isolamento domiciliar, internados e óbitos. Do total de 182337 casos confirmados, 156395 são recuperados e 20996 casos em acompanhamento.
- (3) – Óbitos Reclassificados: Óbitos por SRAG não especificados que estavam em investigação e foram encerrados na data de publicações do Boletim com confirmação para o COVID-19, conforme os novos critérios do Ministério da Saúde. Dos 654 óbitos ocorridos nos meses de Abril e Maio em investigação pela SEMSA Manaus, 345 foram reclassificados até a data de hoje.
- (4) – Reforçando o compromisso com a transparência dos dados da COVID-19 no Estado do Amazonas, realizamos alterações no gráfico de óbitos com a finalidade de dar mais clareza aos dados divulgados pela FVS.
O gráfico óbitos por Covid-19 (págs. 3 e 7) mostra todos os óbitos por COVID-19 na data da ocorrência, classificando-os em: (i) vermelho: óbitos que ocorreram nas últimas 24h que já apresentavam confirmação para COVID-19; (ii) rosa: óbitos que estavam em investigação e que tiveram sua confirmação para COVID-19 após 24 h da ocorrência do óbito; (iii) roxo: óbitos que estavam com diagnóstico para SRAG não especificado e que tiveram sua confirmação para COVID-19 após reclassificados pela SEMSA Manaus.
A evolução temporal dos óbitos por data de ocorrência, encontra-se disponível também no painel de monitoramento de séries temporais no endereço eletrônico http://www.fvs.am.gov.br/indicadorSalaSituacao_view/69/2, bem como a base de dados individualizada de SRAG atualizada semanalmente.
- (5) Todos os dados divulgados neste boletim, referentes ao município de Manaus, são publicados no site covid-19.manaus.am.gov.br/monitoramento
- (6) – A partir dessa edição, visando compatibilizar os boletins da FVS com as informações publicadas pela SEMSA Manaus, o gráfico de óbitos terá a sua data finalizada no dia anterior, pois serão apresentados segundo a data de ocorrência.
- (7) - **Como resultado da reorganização da rede estadual de assistência da Secretaria de Estado da Saúde (Ses-AM), o Boletim Diário Covid-19 da Fundação de Vigilância em Saúde do Amazonas (FVS-AM), passa a apresentar as informações de taxa de ocupação geral de leitos com os números de internações com menos de 20 dias (pacientes na fase aguda da doença e em período de transmissão) e de internações superiores a 20 dias (pacientes em fase fora de período de transmissão da doença, mas que ainda necessitam de atendimento hospitalar).**
Outra informação nova na edição, apontada pela SES-AM, é a separação de internações adultas e infantis, com a finalidade de apresentar com maior precisão a taxa de ocupação de acordo com o perfil de pacientes.
- (8) – Do total de 62 municípios, 22 municípios em destaque na cor vermelha na tabela, não enviaram informações para atualização na edição do boletim de hoje.
- (9) – Aos sábados, domingos e feriados, o Laboratório Central de Saúde Pública do Amazonas - LACEN/FVS, manterá sistema de sobreaviso somente para processamento de exames de RT-PCR para Covid-19 nos casos de urgência. Assim, doravante, este boletim não mais apresentará tais resultados aos domingos.
- (10) – As secretarias municipais de saúde não funcionam aos finais de semana, portanto, os dados emitidos no boletim diário nos finais de semana são parciais e sujeito a alterações, que serão atualizadas no primeiro dia útil seguinte.

Monitoramento do perfil epidemiológico da COVID-19 no Estado do Amazonas
http://www.fvs.am.gov.br/indicadorSalaSituacao_view/60/2

Monitoramento de COVID-19 em indígenas no Amazonas
http://www.fvs.am.gov.br/indicadorSalaSituacao_view/63/2

Monitoramento da realização de exames para identificação do Coronavírus
http://www.fvs.am.gov.br/indicadorSalaSituacao_view/62/2

Boletim Epidemiológico - SESAI/MS						
Doença por Coronavírus (COVID-19) em populações indígenas aldeadas						
DSEI	Suspeitos	Confirmados	Descartados	Infectados (atual)	Cura Clínica	Óbitos
Alto Rio Negro	35	2.045	848	390	1.640	13
Alto Rio Solimões	3	1.925	986	2	1.883	35
Manaus	0	762	793	23	720	14
Médio Rio Purus	0	453	5	0	449	4
Médio Rio Solimões	6	555	453	5	540	8
Parintins	39	329	263	1	316	10
Vale do Javari	0	726	313	52	672	2
TOTAL	83	6.795	3.661	473	6.220	86

Fonte: Fichas de notificação e resultados laboratoriais, atualizado em 04/12/2020.

CASO SUSPEITO: caso que saiu da aldeia e retornou nos últimos 14 dias (de local com transmissão local ou comunitária) e que apresente sinais/sintomas respiratórios. Ou caso que não saiu da aldeia e que teve contato próximo com caso suspeito ou confirmado de COVID-19 nos últimos 14 dias e que apresente sinais/sintomas respiratórios.

CASO CONFIRMADO: caso com resultado positivo em RT-PCR em tempo real, pelo protocolo Charité, e/ou Teste Rápido.

INFECTADO ATUAL: Caso confirmado para COVID-19, com infecção ativa, que ainda não completou 14 dias em isolamento domiciliar, a contar da data de início dos sintomas, ou, em caso de internação hospitalar, que ainda não recebeu alta médica.

CASO DESCARTADO: Caso que se enquadre na definição de suspeito E apresente resultado laboratorial negativo para SARS-CoV2 OU confirmação laboratorial para outro agente etiológico.

CASO CURADO: Casos em isolamento domiciliar: casos confirmados que passaram por 14 dias em isolamento domiciliar, a contar da data de início dos sintomas E que estão assintomáticos. Casos em internação hospitalar: diante da avaliação médica. suspeito elaborada pelo MS.* Após a qualificação das informações com os respectivos DSEI alguns casos suspeitos que não se enquadram na definição de casos foram excluídos.

Fonte:

As fontes de dados consultadas foram o Sistema de Informação da Vigilância Epidemiológica da Gripe (SIVEP-Gripe); Gerenciador de Ambiente Laboratorial (GAL); dados do e-SUS notifica; Formulário de Notificação Diária dos Municípios (Google Forms); RedCap Ministério da Saúde; RedCap da Fundação de Vigilância em Saúde do Amazonas; Secretaria Municipal de Limpeza Urbana (SEMULSP); Sistema de Informação sobre Mortalidade (SIM); Centro de Informações Estratégicas em Vigilância em Saúde do Amazonas (CIEVS/FVS-AM); Coordenação Estadual de Controle de Infecção em Serviços de Saúde (CECISS); Secretaria Especial de Saúde Indígena (SESAI/MS); Complexo Regulador /SISTER.

Dados atualizados em 5/12/2020 as 10:00

NOTA: ESTE BOLETIM É FECHADO DIARIAMENTE AS 10:00 AS INFORMAÇÕES PODEM DIVERGIR DAS INFORMAÇÕES DIVULGADAS POSTERIORMENTE PELOS MUNICÍPIOS

DADOS PRELIMINARES SUJEITOS A REVISÃO.

Av. Torquato Tapajós, 4010 - Colônia Santo Antônio
Fone: (92) 3182 - 8550 / 3182 - 8551
Manaus-AM-CEP 69093-018 / CNPJ: 07.141.411/0001-46
Site: www.fvs.am.gov.br
E-mail: dipre@fvs.am.gov.br

Fundação de
Vigilância em
Saúde do Amazonas

