

BOLETIM DIÁRIO COVID-19 NO AMAZONAS 30/12/2020

Municípios	Casos			Nº de óbitos	Incidência (casos/100.000)	Mortalidade (óbitos/100.000)	Letalidade
	Notificados	Confirmados (3)	% de participação por Município				
AMAZONAS	506.048	199.570	100%	5.258	4.815,18	126,86	2,63%
MANAUS	246.490	81.253	40,71%	3.361	3.722,48	153,98	4,14%
INTERIOR	259.558	118.317	59,29%	1.897	6.030,94	96,70	1,60%
01 Coari	17.553	8.315	4,17%	137	9.771,20	160,99	1,65%
02 Parintins	25.936	7.235	3,63%	161	6.331,33	140,89	2,23%
03 São Gabriel da Cachoeira	7.697	5.029	2,52%	59	11.037,22	129,49	1,17%
04 Tefé	6.663	4.995	2,50%	105	8.346,00	175,44	2,10%
05 Humaitá	10.667	4.669	2,34%	84	8.476,76	152,51	1,80%
06 Manacapuru	10.149	4.568	2,29%	172	4.691,05	176,63	3,77%
07 Presidente Figueiredo	10.807	3.892	1,95%	41	10.727,97	113,01	1,05%
08 Lábrea	4.276	3.769	1,89%	45	8.181,21	97,68	1,19%
09 Carauari	9.757	3.735	1,87%	23	13.200,68	81,29	0,62%
10 Iranduba	9.740	3.270	1,64%	60	6.770,75	124,23	1,83%
11 Barcelos	6.580	3.001	1,50%	28	10.911,93	101,81	0,93%
12 Itacoatiara	9.238	2.897	1,45%	97	2.858,78	95,72	3,35%
13 Eirunepé	5.900	2.709	1,36%	12	7.680,10	34,02	0,44%
14 Ipixuna	5.658	2.706	1,36%	12	9.114,49	40,42	0,44%
15 Santa Isabel do Rio Negro	2.975	2.359	1,18%	22	9.377,48	87,45	0,93%
16 Maués	6.283	2.308	1,16%	49	3.611,61	76,68	2,12%
17 Careiro	4.285	2.259	1,13%	25	5.965,30	66,02	1,11%
18 São Paulo de Olivença	3.743	2.129	1,07%	32	5.417,44	81,43	1,50%
19 Rio Preto da Eva	5.424	2.115	1,06%	24	6.342,40	71,97	1,13%
20 Tabatinga	3.833	2.072	1,04%	88	3.146,83	133,65	4,25%
21 Boca do Acre	4.334	2.037	1,02%	18	5.937,39	52,47	0,88%
22 Benjamin Constant	3.482	1.813	0,91%	46	4.217,85	107,02	2,54%
23 Manicoré	4.560	1.688	0,85%	36	3.027,75	64,57	2,13%
24 Itapiranga	3.050	1.668	0,84%	15	18.233,49	163,97	0,90%
25 Autazes	4.011	1.646	0,82%	38	4.160,24	96,04	2,31%
26 Nova Olinda do Norte	2.322	1.627	0,82%	30	4.352,83	80,26	1,84%
27 Atalaia do Norte	3.510	1.613	0,81%	5	8.096,98	25,10	0,31%
28 Pauini	5.787	1.560	0,78%	9	8.030,47	46,33	0,58%
29 Barreirinha	3.713	1.504	0,75%	27	4.693,99	84,27	1,80%
30 Alvarães	2.479	1.447	0,73%	25	9.020,63	155,85	1,73%
31 Uruçurituba	2.847	1.439	0,72%	11	6.238,89	47,69	0,76%
32 Santo Antônio do Itá	2.035	1.352	0,68%	29	6.258,68	134,25	2,14%
33 Tapauá	3.145	1.333	0,67%	10	7.769,88	58,29	0,75%
34 Anori	2.350	1.315	0,66%	18	6.258,92	85,67	1,37%
35 Fonte Boa	1.940	1.205	0,60%	21	6.843,09	119,26	1,74%
36 Ananã	2.809	1.177	0,59%	1	8.645,51	7,35	0,08%
37 Marã	2.175	1.165	0,58%	7	6.392,67	38,41	0,60%
38 Novo Airão	2.858	1.165	0,58%	12	5.988,49	61,68	1,03%
39 Beruri	2.007	1.106	0,55%	14	5.620,20	71,14	1,27%
40 Uarini	1.941	1.083	0,54%	14	7.998,52	103,40	1,29%
41 Envira	2.765	1.036	0,52%	2	5.171,47	9,98	0,19%
42 Amaturá	1.403	1.035	0,52%	10	8.971,91	86,69	0,97%
43 Guajará	1.804	998	0,50%	16	5.983,93	95,93	1,60%
44 Nhamundá	2.186	970	0,49%	17	4.581,31	80,29	1,75%
45 Borba	2.920	949	0,48%	24	2.305,58	58,31	2,53%
46 Urucará	1.518	948	0,48%	16	5.831,69	98,43	1,69%
47 Novo Aripuanã	904	879	0,44%	14	3.427,70	54,59	1,59%
48 Silves	1.787	804	0,40%	7	8.766,76	76,33	0,87%
49 Canutama	915	791	0,40%	6	5.061,10	38,39	0,76%
50 São Sebastião do Uatumã	1.051	742	0,37%	8	5.292,44	57,06	1,08%
51 Manaquiri	1.001	739	0,37%	23	2.301,82	71,64	3,11%
52 Tonantins	1.528	716	0,36%	21	3.817,65	111,97	2,93%
53 Itamarati	1.446	608	0,30%	7	7.744,24	89,16	1,15%
54 Jutai	1.391	608	0,30%	17	4.246,70	118,74	2,80%
55 Boa Vista do Ramos	1.080	598	0,30%	7	3.113,45	36,45	1,17%
56 Japurá	1.149	594	0,30%	2	21.560,80	72,60	0,34%
57 Juruá	1.239	578	0,29%	8	3.928,77	54,38	1,38%
58 Apuí	1.548	481	0,24%	5	2.189,05	22,76	1,04%
59 Careiro da Várzea	1.352	451	0,23%	6	1.492,14	19,85	1,33%
60 Codajás	821	419	0,21%	10	1.463,14	34,92	2,39%
61 Caapiranga	1.231	398	0,20%	9	3.042,58	68,80	2,26%

CASOS NOVOS CONFIRMADOS
1.369

CASOS NOVOS RECUPERADOS
1.157

ÓBITOS CONFIRMADOS EM 29/12/2020
10

LETALIDADE
2,63%

PACIENTES INTERNADOS POR SRAG EM MANAUS EM 30/12/2020							
REDE	CONFIRMADOS POR COVID-19						
	UTI COVID-19			LEITO CLÍNICO COVID-19			SALA VERMELHA
	TOTAL	Até 20 dias	Acima de 20 dias	TOTAL	Até 20 dias	Acima de 20 dias	
REDE PÚBLICA ADULTO	168	127	41	281	250	31	20
REDE PÚBLICA INFANTIL	4	3	1	9	8	1	0
REDE PRIVADA	102	91	11	143	127	16	0
TOTAL	274	221	53	433	385	48	20

SUSPEITOS							
REDE	CONFIRMADOS POR COVID-19						
	UTI COVID-19			LEITO CLÍNICO COVID-19			SALA VERMELHA
	TOTAL	Até 20 dias	Acima de 20 dias	TOTAL	Até 20 dias	Acima de 20 dias	
REDE PÚBLICA ADULTO	15	15	0	84	84	0	21
REDE PÚBLICA INFANTIL	1	1	0	5	5	0	1
REDE PRIVADA	49	49	0	101	101	0	0
TOTAL	65	65	0	190	190	0	22
TOTAL GERAL	339	286	53	623	575	48	42
1004							

UNIDADE	TAXA DE OCUPAÇÃO					
	UTI		LEITOS CLÍNICOS		SALA VERMELHA	
	GERAL	COVID-19	GERAL	COVID-19	GERAL	COVID-19
REDE PÚBLICA ADULTO	61,73%	85,14%	75,69%	74,44%	88,10%	69,49%
REDE PÚBLICA INFANTIL	73,68%	50,00%	67,67%	60,87%	14,29%	0,00%
REDE PRIVADA	74,76%	94,38%	71,78%	92,42%		
TOTAL	67,42%	88,01%	73,65%	79,85%	77,55%	67,74%

CASOS NOVOS CONFIRMADOS			
RT-PCR		TESTE RÁPIDO	TOTAL
CAPITAL	INTERIOR		
236	11	1.122	1.369

ÓBITOS CONFIRMADOS			
Óbitos confirmados após a data do óbito por critério Clínico; Imagem; Clínico Epidemiológico ou Laboratorial	Ocorridos em 29/12/2020	Reclassificados pela SEMSA/Manaus, referente aos meses Abril e Maio/2020 (4)	TOTAL
16	10	345	5.258

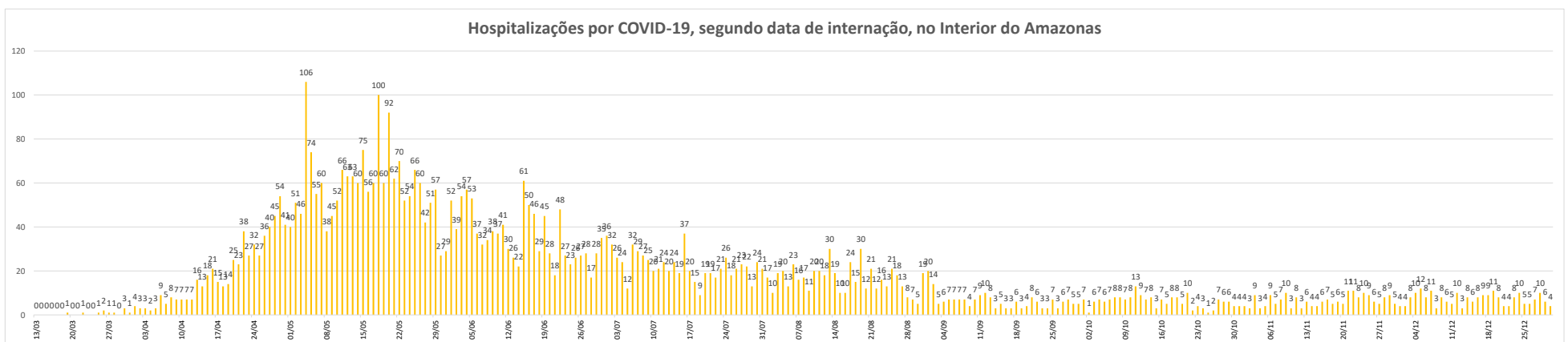
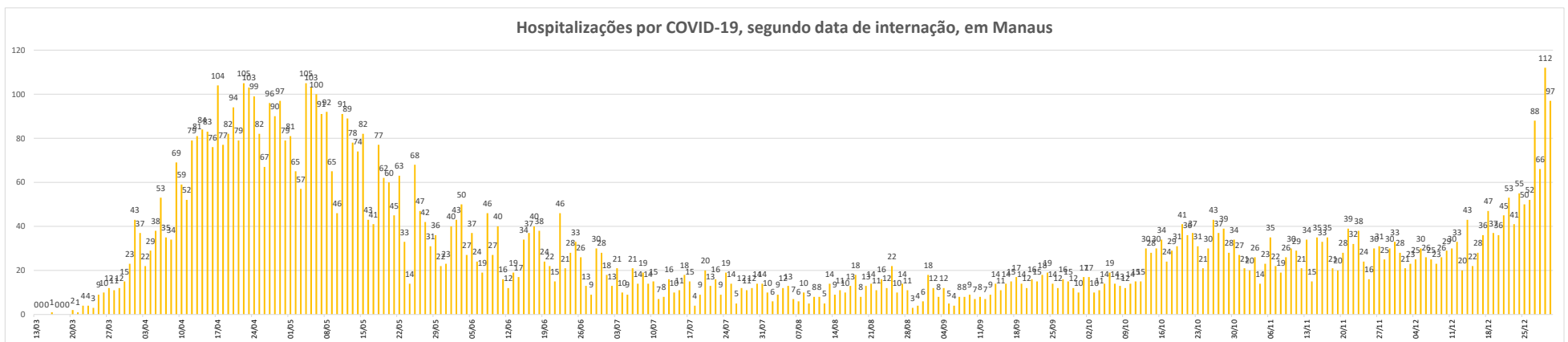
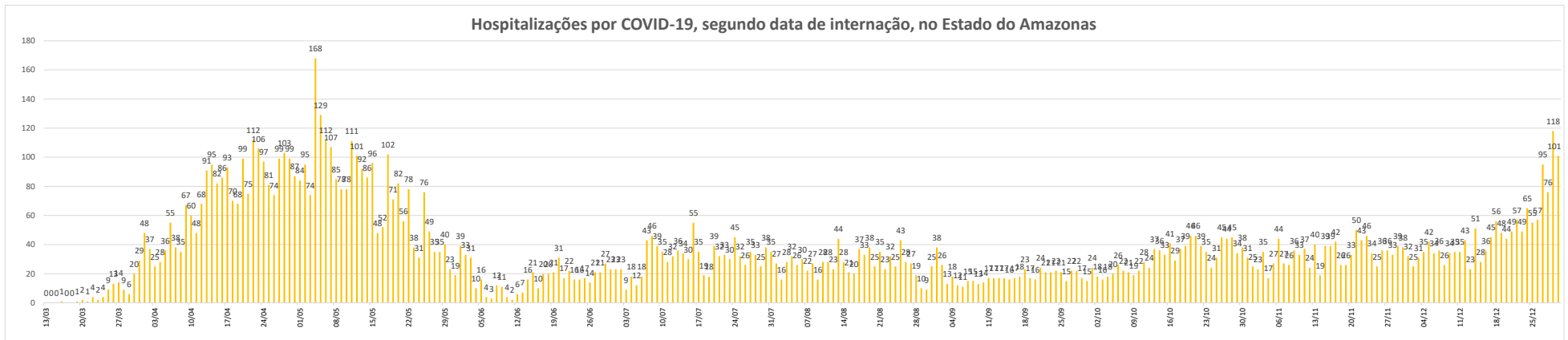
NÚMERO DE SEPULTAMENTOS EM MANAUS EM 29/12/2020	
Número TOTAL de sepultamentos por dia COVID-19	16

FONTE: Secretaria Municipal de Limpeza Urbana (SEMULSP)

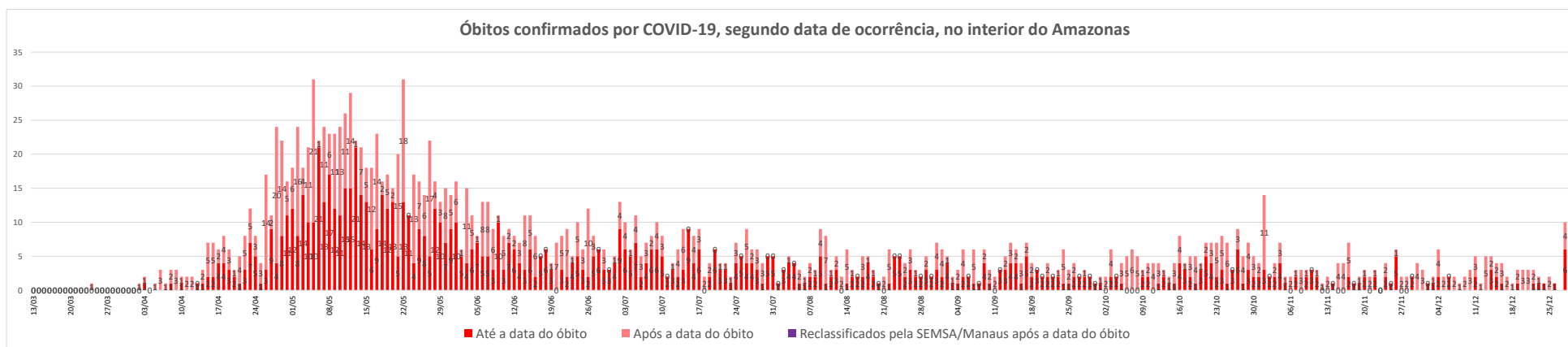
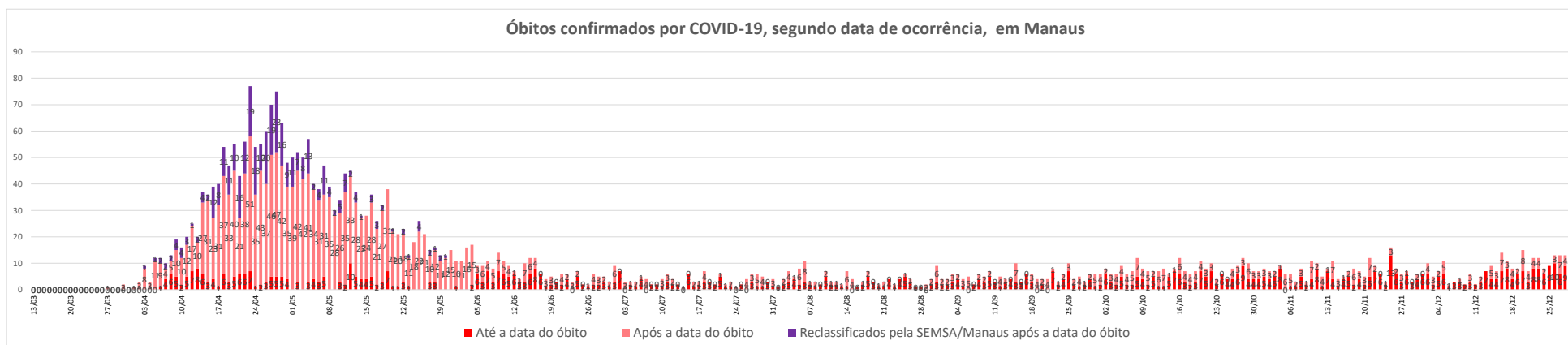
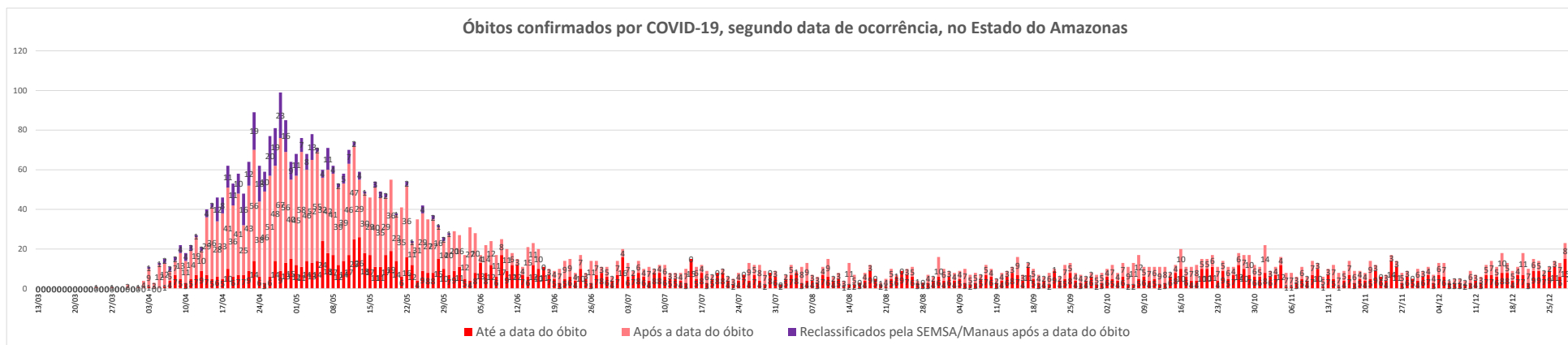
FONTE: Casos confirmados: Secretarias Municipais de Saúde / Óbitos: Serviços de Saúde de Ocorrência no Óbito

LEGENDA: Os 12 Municípios que estão em destaque na cor vermelha, são os que não disponibilizaram informações para atualização do Boletim.

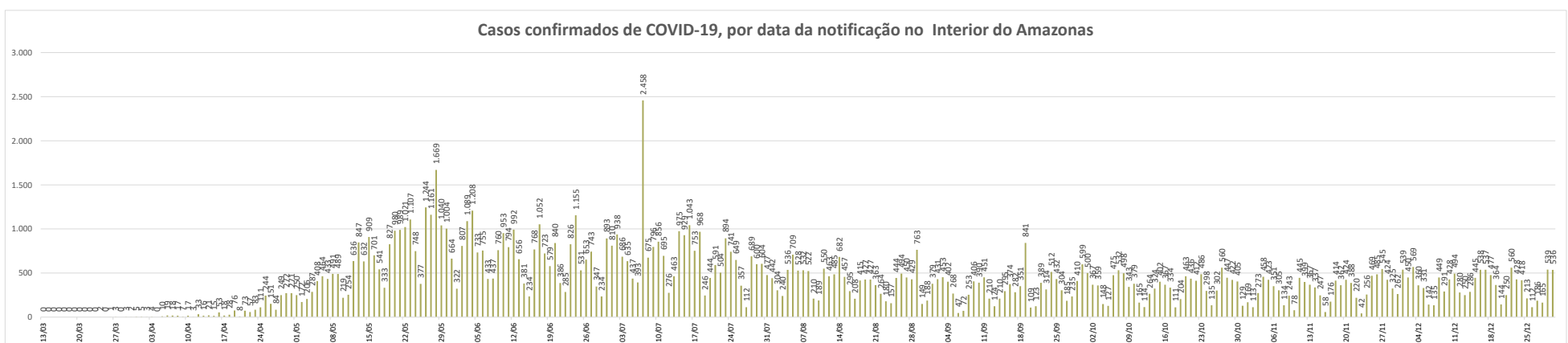
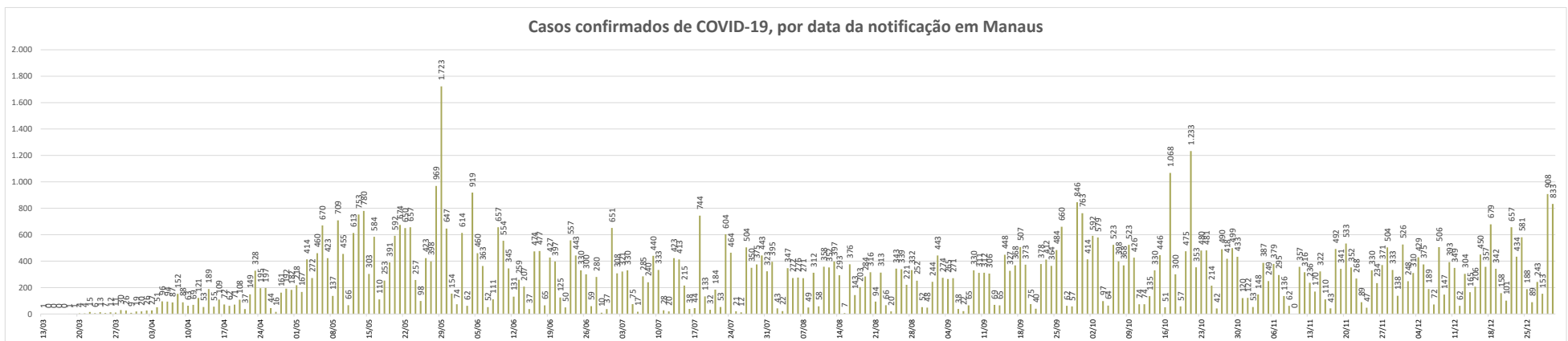
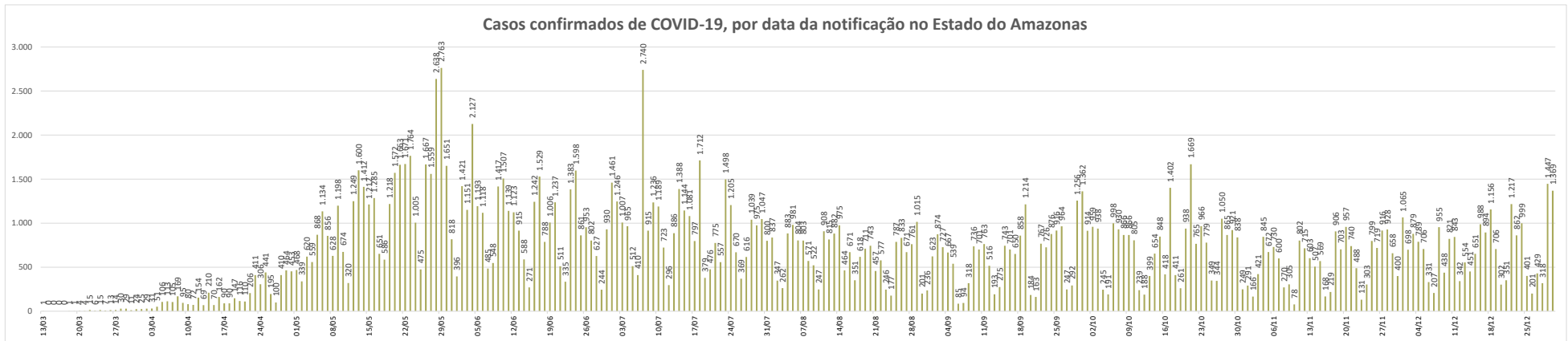
BOLETIM DIÁRIO COVID-19 NO AMAZONAS 30/12/2020



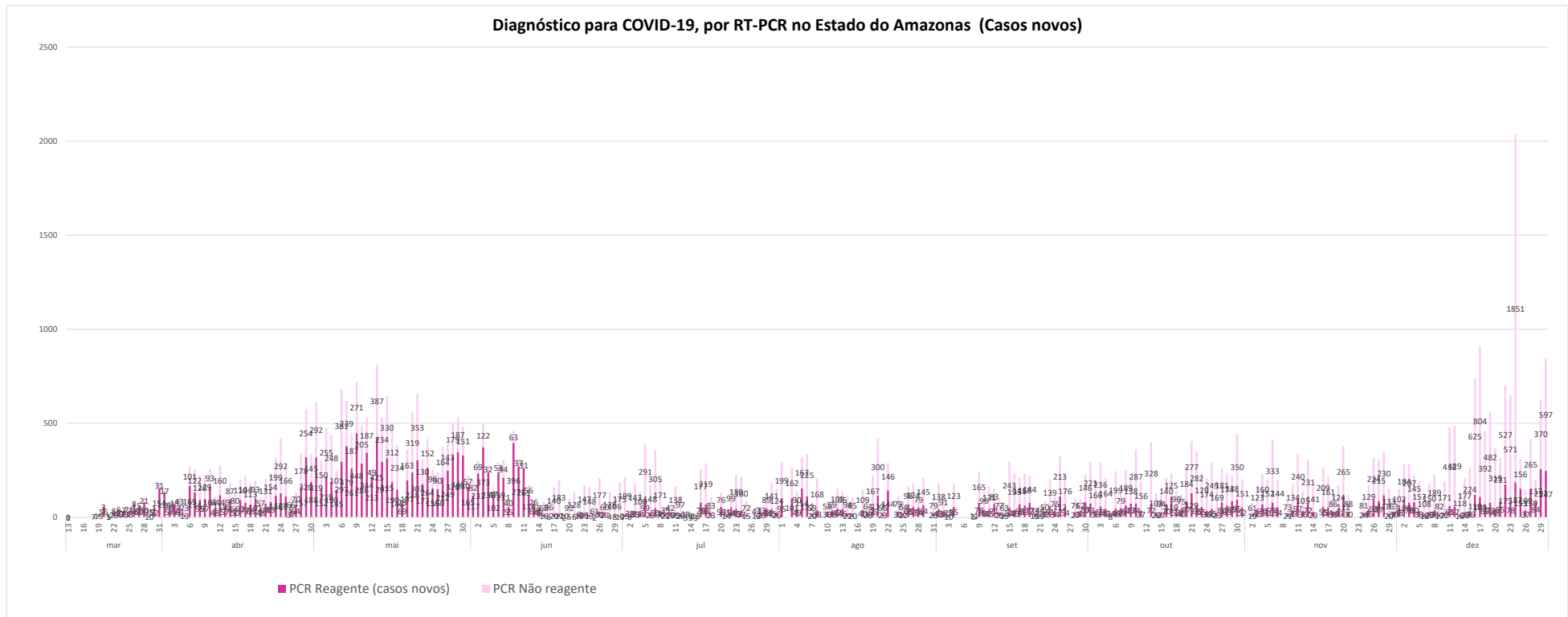
BOLETIM DIÁRIO COVID-19 NO AMAZONAS 30/12/2020



BOLETIM DIÁRIO COVID-19 NO AMAZONAS 30/12/2020

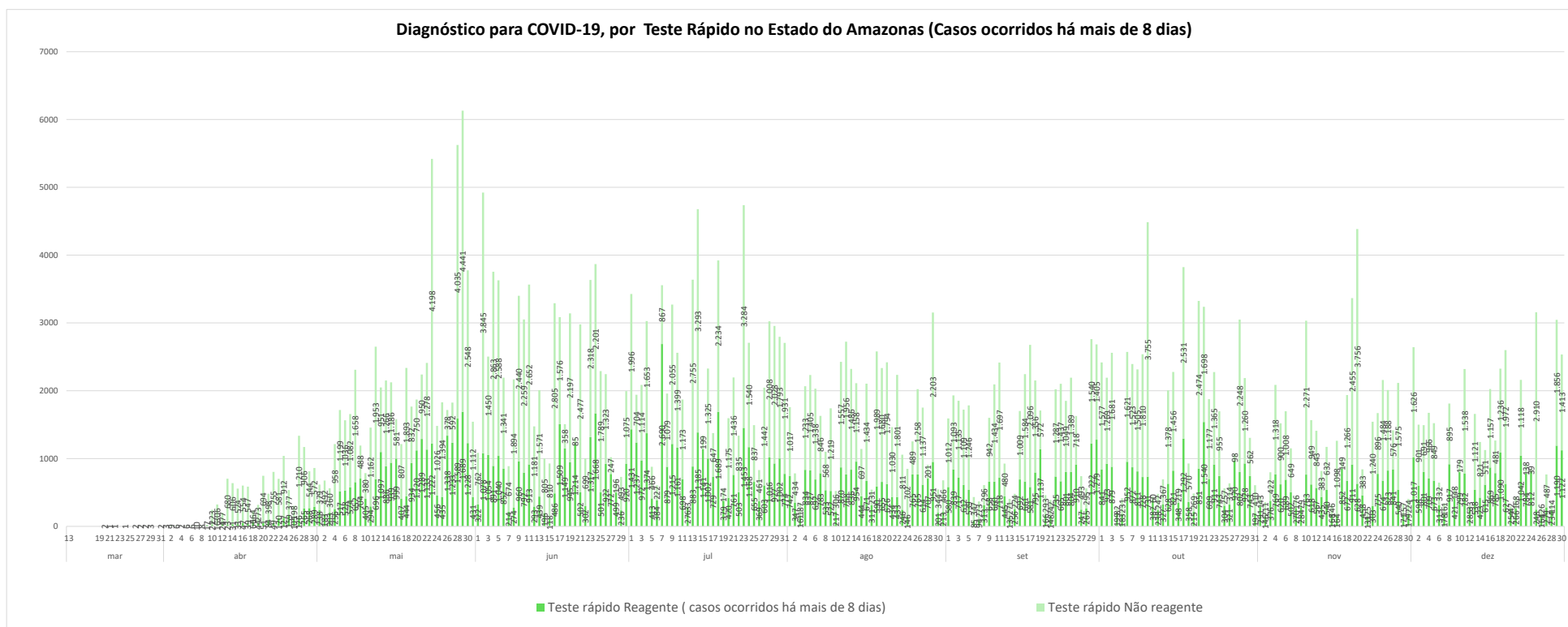


Diagnóstico para COVID-19, por RT-PCR no Estado do Amazonas (Casos novos)

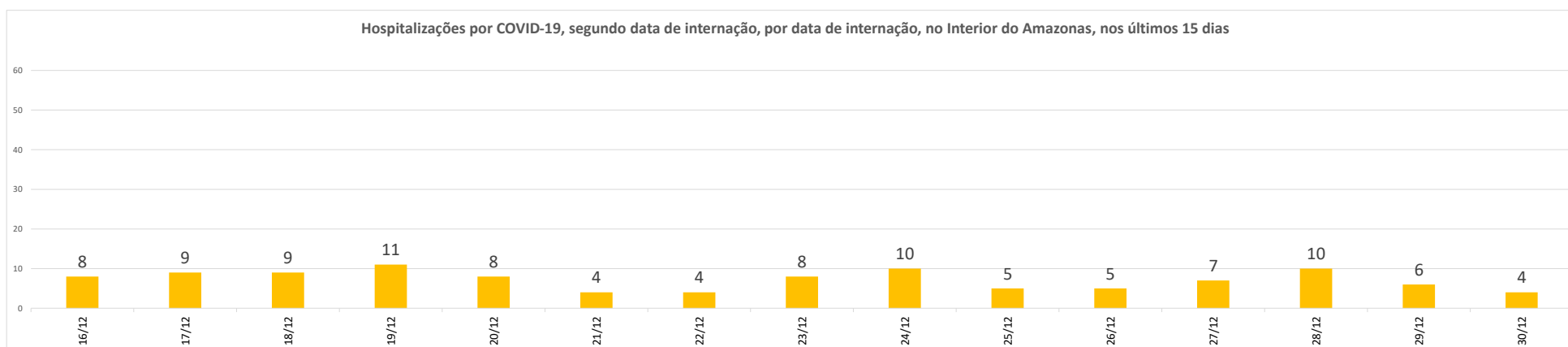
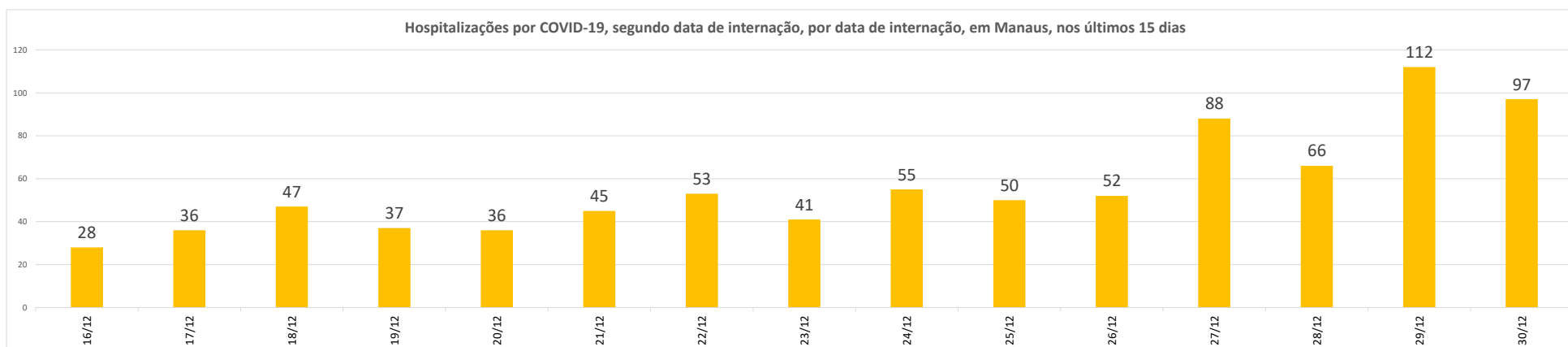
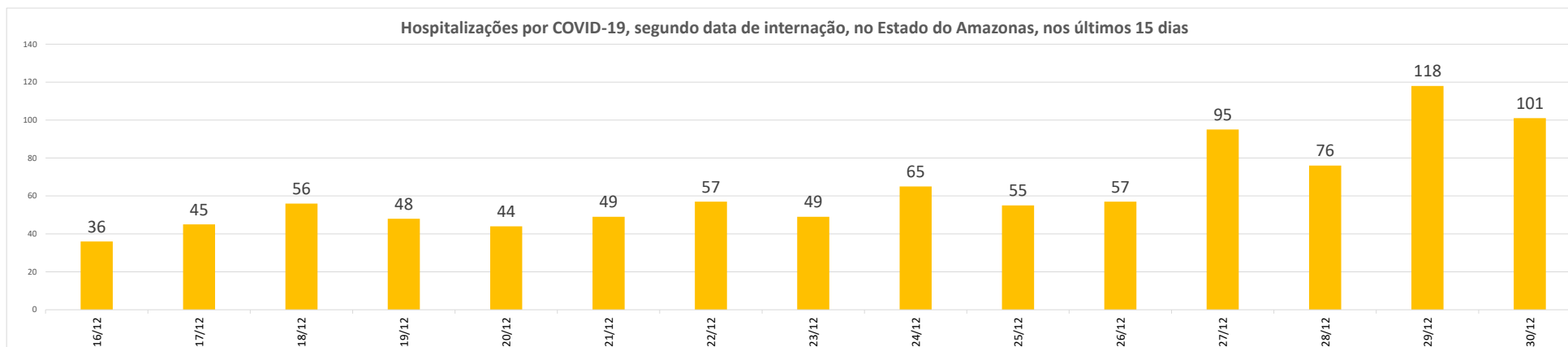


BOLETIM DIÁRIO COVID-19 NO AMAZONAS 30/12/2020

Diagnóstico para COVID-19, por Teste Rápido no Estado do Amazonas (Casos ocorridos há mais de 8 dias)

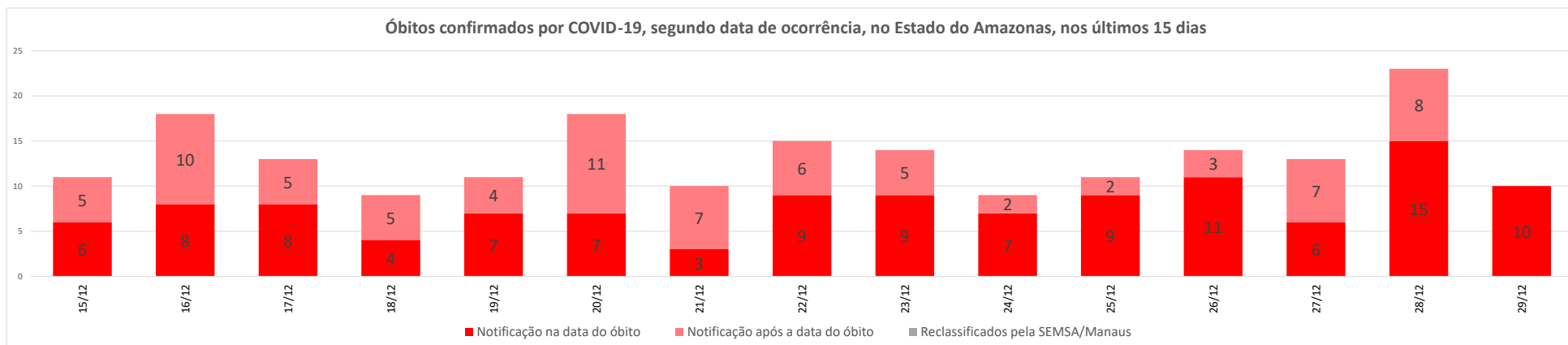


BOLETIM DIÁRIO COVID-19 NO AMAZONAS 30/12/2020

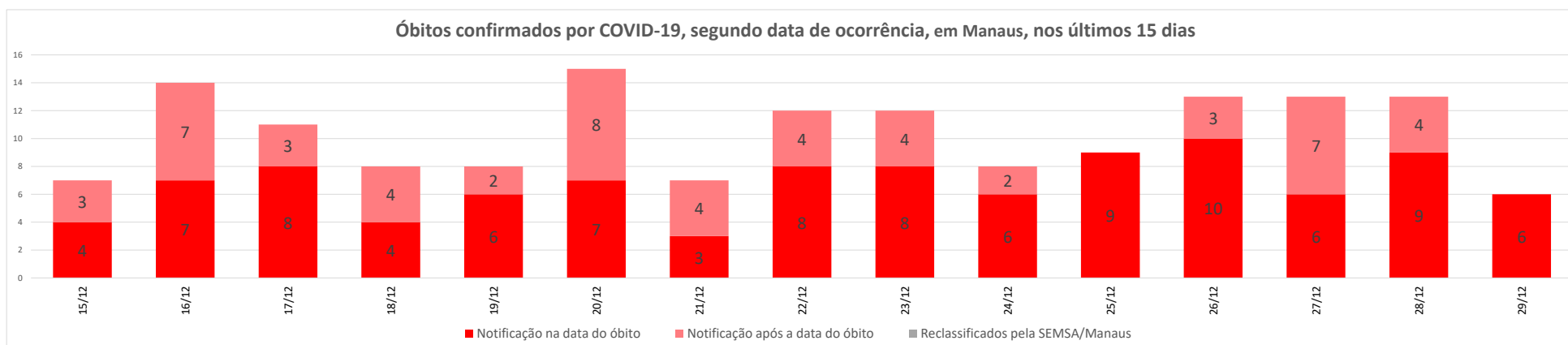


BOLETIM DIÁRIO COVID-19 NO AMAZONAS 30/12/2020

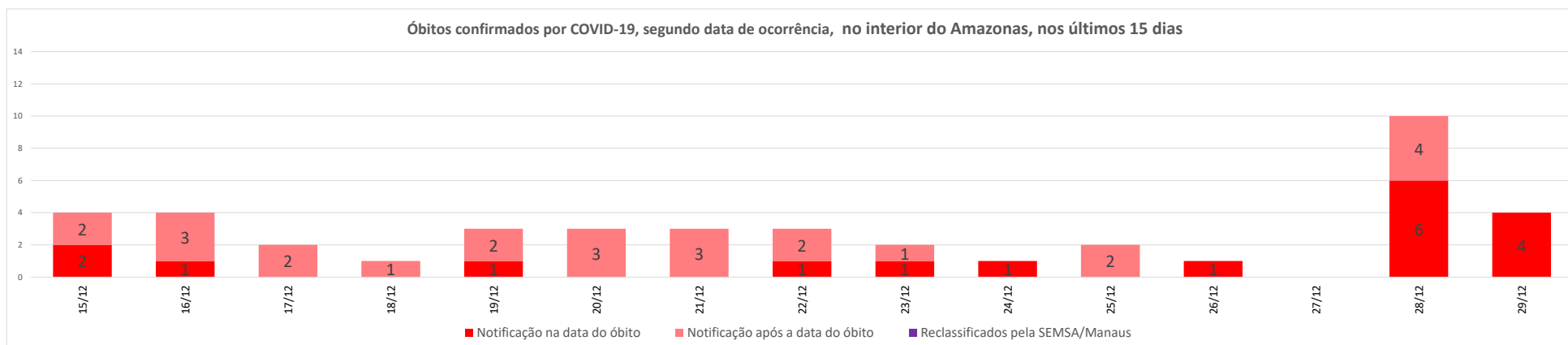
Óbitos confirmados por COVID-19, segundo data de ocorrência, no Estado do Amazonas, nos últimos 15 dias



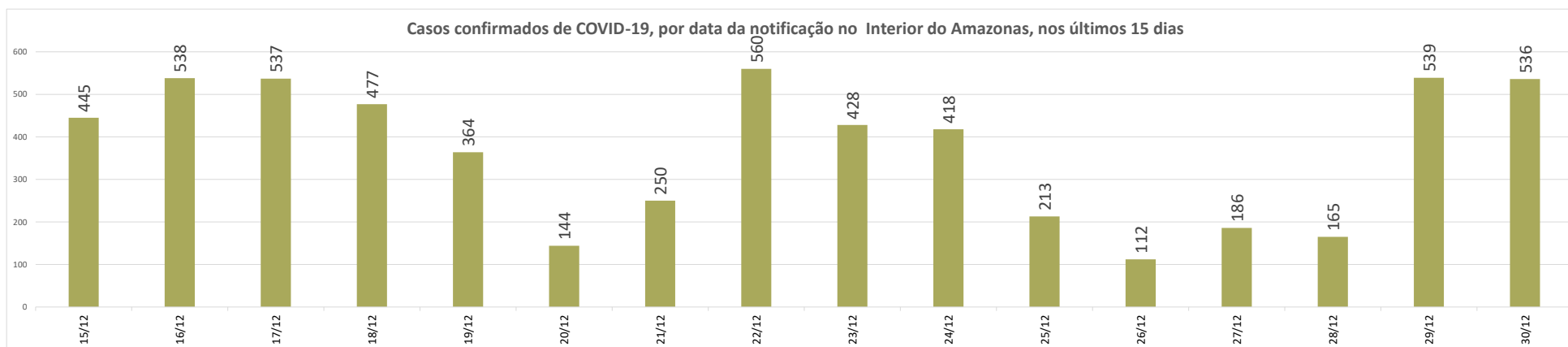
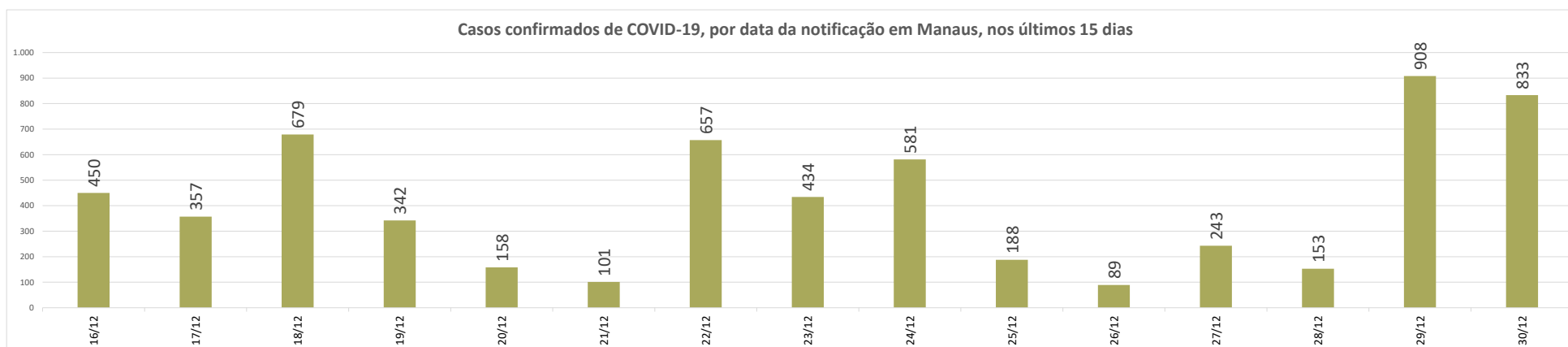
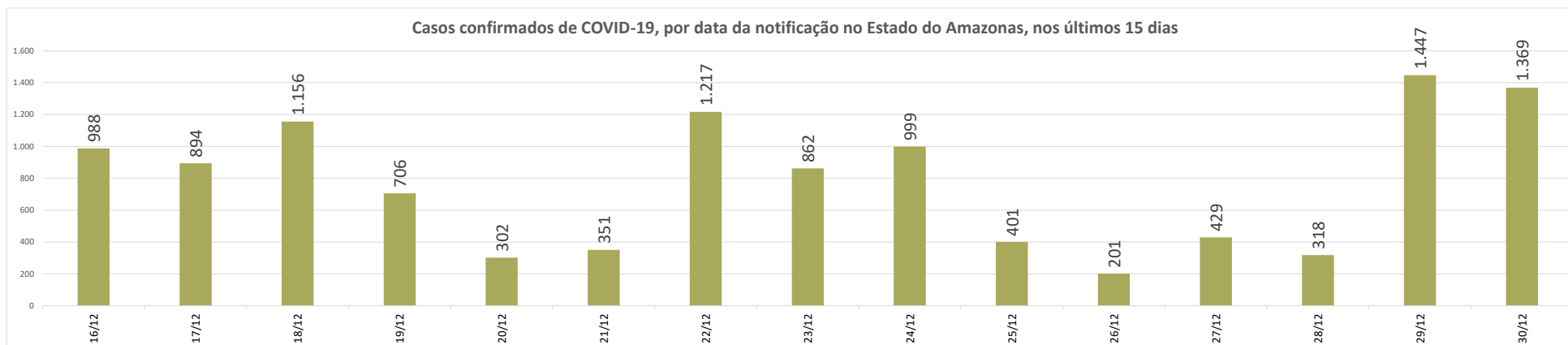
Óbitos confirmados por COVID-19, segundo data de ocorrência, em Manaus, nos últimos 15 dias



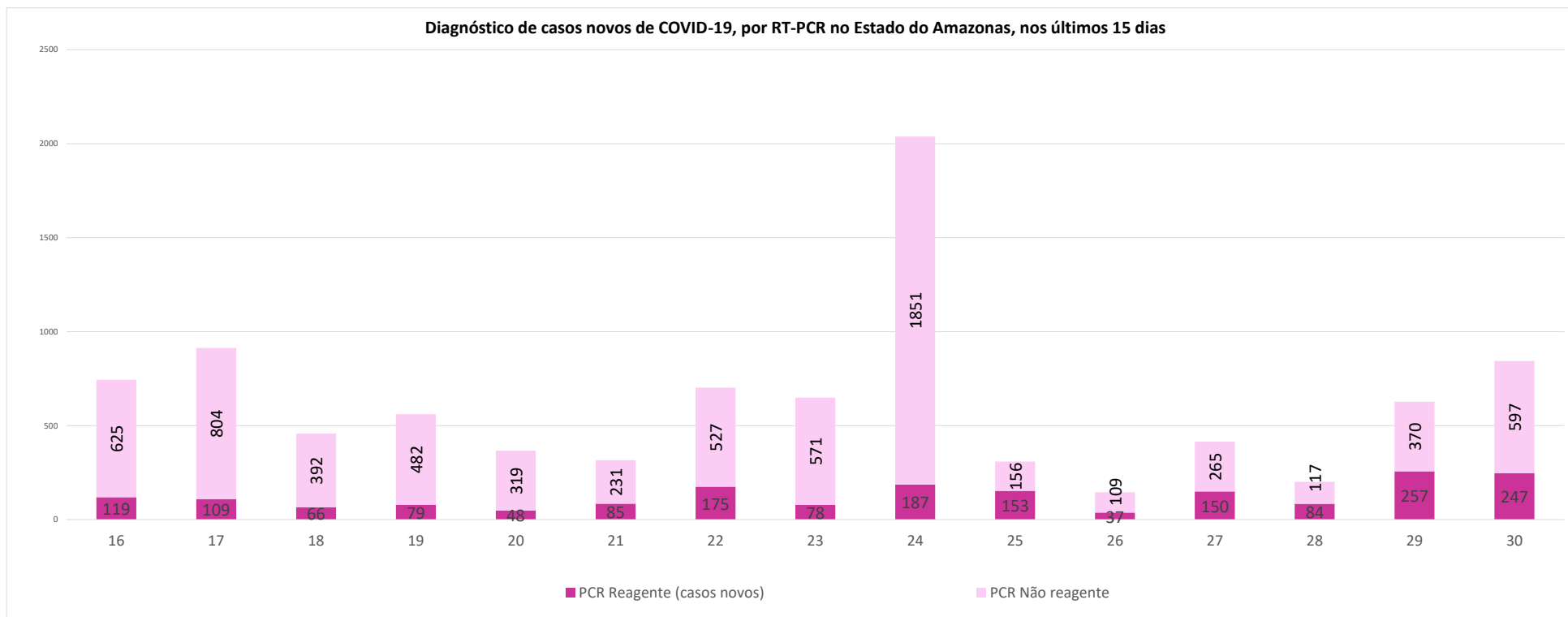
Óbitos confirmados por COVID-19, segundo data de ocorrência, no interior do Amazonas, nos últimos 15 dias

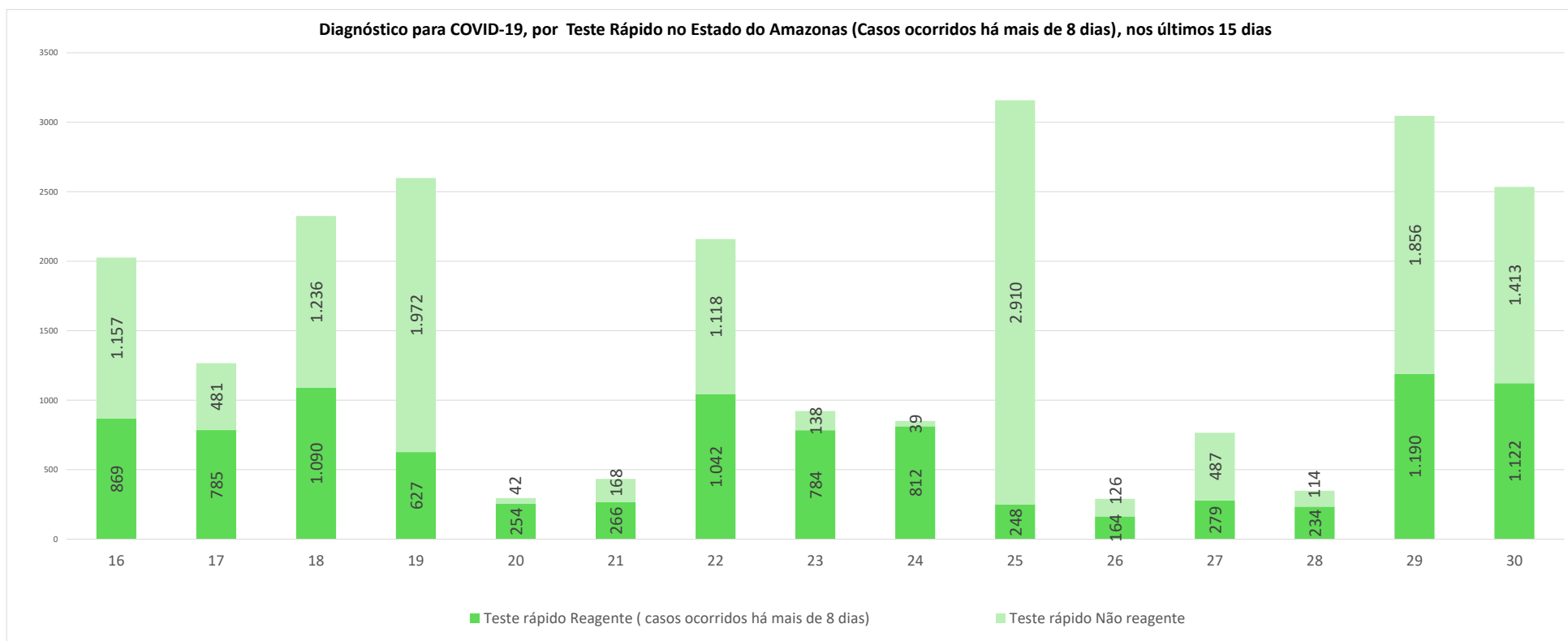


BOLETIM DIÁRIO COVID-19 NO AMAZONAS 30/12/2020



Diagnóstico de casos novos de COVID-19, por RT-PCR no Estado do Amazonas, nos últimos 15 dias





NOTA:

- (1) – Casos em acompanhamento: Casos confirmados, após 14 dias de sintomas, que não evoluíram para óbito e os internados nos últimos 14 dias sem registro de alta ou óbito no SIVEP Gripe.
- (2) – Casos recuperados: Pacientes que tiveram confirmação diagnóstica e saíram do período de isolamento domiciliar ou internação hospitalar. Excluem-se deste cálculo pessoas em isolamento domiciliar, internados e óbitos. Do total de 199570 casos confirmados, 170178 são recuperados e 24134 casos em acompanhamento.
- (3) – Óbitos Reclassificados: Óbitos por SRAG não especificados que estavam em investigação e foram encerrados na data de publicações do Boletim com confirmação para o COVID-19, conforme os novos critérios do Ministério da Saúde. Dos 654 óbitos ocorridos nos meses de Abril e Maio em investigação pela SEMSA Manaus, 345 foram reclassificados até a data de hoje.
- (4) – Reforçando o compromisso com a transparência dos dados da COVID-19 no Estado do Amazonas, realizamos alterações no gráfico de óbitos com a finalidade de dar mais clareza aos dados divulgados pela FVS.
O gráfico óbitos por Covid-19 (págs. 3 e 7) mostra todos os óbitos por COVID-19 na data da ocorrência, classificando-os em: (i) vermelho: óbitos que ocorreram nas últimas 24h que já apresentavam confirmação para COVID-19; (ii) rosa: óbitos que estavam em investigação e que tiveram sua confirmação para COVID-19 após 24 h da ocorrência do óbito; (iii) roxo: óbitos que estavam com diagnóstico para SRAG não especificado e que tiveram sua confirmação para COVID-19 após reclassificados pela SEMSA Manaus.
A evolução temporal dos óbitos por data de ocorrência, encontra-se disponível também no painel de monitoramento de séries temporais no endereço eletrônico http://www.fvs.am.gov.br/indicadorSalaSituacao_view/69/2, bem como a base de dados individualizada de SRAG atualizada semanalmente.
- (5) Todos os dados divulgados neste boletim, referentes ao município de Manaus, são publicados no site covid-19.manaus.am.gov.br/monitoramento
- (6) – A partir dessa edição, visando compatibilizar os boletins da FVS com as informações publicadas pela SEMSA Manaus, o gráfico de óbitos terá a sua data finalizada no dia anterior, pois serão apresentados segundo a data de ocorrência.
- (7) - **Como resultado da reorganização da rede estadual de assistência da Secretaria de Estado da Saúde (Ses-AM), o Boletim Diário Covid-19 da Fundação de Vigilância em Saúde do Amazonas (FVS-AM), passa apresentar as informações de taxa de ocupação geral de leitos com os números de internações com menos de 20 dias (pacientes na fase aguda da doença e em período de transmissão) e de internações superiores a 20 dias (pacientes em fase fora de período de transmissão da doença, mas que ainda necessitam de atendimento hospitalar).**
Outra informação nova na edição, apontada pela SES-AM, é a separação de internações adultas e infantis, com a finalidade de apresentar com maior precisão a taxa de ocupação de acordo com o perfil de pacientes.
- (8) – Do total de 62 municípios, ok municípios em destaque na cor vermelha na tabela, não enviaram informações para atualização na edição do boletim de hoje.
- (9) – Aos sábados, domingos e feriados, o Laboratório Central de Saúde Pública do Amazonas - LACEN/FVS, manterá sistema de sobreaviso somente para processamento de exames de RT-PCR para Covid-19 nos casos de urgência. Assim, doravante, este boletim não mais apresentará tais resultados aos domingos.
- (10) – As secretarias municipais de saúde não funcionam aos finais de semana, portanto, os dados emitidos no boletim diário nos finais de semana são parciais e sujeito a alterações, que serão atualizadas no primeiro dia útil seguinte.

Monitoramento do perfil epidemiológico da COVID-19 no Estado do Amazonas
http://www.fvs.am.gov.br/indicadorSalaSituacao_view/60/2

Monitoramento de COVID-19 em indígenas no Amazonas
http://www.fvs.am.gov.br/indicadorSalaSituacao_view/63/2

Monitoramento da realização de exames para identificação do Coronavírus
http://www.fvs.am.gov.br/indicadorSalaSituacao_view/62/2

Boletim Epidemiológico - SESAI/MS

Doença por Coronavírus (COVID-19) em populações indígenas aldeadas

DSEI	Suspeitos	Confirmados	Descartados	Infectados (atual)	Cura Clínica	Óbitos
Alto Rio Negro	35	2.073	878	297	1.761	13
Alto Rio Solimões	8	1.990	1.050	13	1.936	35
Manaus	7	861	927	31	810	14
Médio Rio Purus	0	496	6	0	491	5
Médio Rio Solimões	6	692	744	6	676	8
Parintins	47	397	574	2	384	10
Vale do Javari	2	759	337	8	747	2
TOTAL	105	7.268	4.516	357	6.805	87

Fonte: Fichas de notificação e resultados laboratoriais, atualizado em 30/12/2020.

CASO SUSPEITO: caso que saiu da aldeia e retornou nos últimos 14 dias (de local com transmissão local ou comunitária) e que apresente sinais/sintomas respiratórios. Ou caso que não saiu da aldeia e que teve contato próximo com caso suspeito ou confirmado de COVID-19 nos últimos 14 dias e que apresente sinais/sintomas respiratórios.

CASO CONFIRMADO: caso com resultado positivo em RT-PCR em tempo real, pelo protocolo Charité, e/ou Teste Rápido.

INFECTADO ATUAL: Caso confirmado para COVID-19, com infecção ativa, que ainda não completou 14 dias em isolamento domiciliar, a contar da data de início dos sintomas, ou, em caso de internação hospitalar, que ainda não recebeu alta médica.

CASO DESCARTADO: Caso que se enquadre na definição de suspeito E apresente resultado laboratorial negativo para SARS-CoV2 OU confirmação laboratorial para outro agente etiológico.

CASO CURADO: Casos em isolamento domiciliar: casos confirmados que passaram por 14 dias em isolamento domiciliar, a contar da data de início dos sintomas E que estão assintomáticos. Casos em internação hospitalar: diante da avaliação médica.suspeito elaborada pelo MS.* Após a qualificação das informações com os respectivos DSEI alguns casos suspeitos que não se enquadram na definição de casos foram excluídos.

Fonte:

As fontes de dados consultadas foram o Sistema de Informação da Vigilância Epidemiológica da Gripe (SIVEP-Gripe); Gerenciador de Ambiente Laboratorial (GAL); dados do e-SUS notifica; Formulário de Notificação Diária dos Municípios (Google Forms); RedCap Ministério da Saúde; RedCap da Fundação de Vigilância em Saúde do Amazonas; Secretaria Municipal de Limpeza Urbana (SEMULSP); Sistema de Informação sobre Mortalidade (SIM); Centro de Informações Estratégicas em Vigilância em Saúde do Amazonas (CIEVS/FVS-AM); Coordenação Estadual de Controle de Infecção em Serviços de Saúde (CECISS); Secretaria Especial de Saúde Indígena (SESAI/MS); Complexo Regulador /SISTER.

Dados atualizados em 30/12/2020 as 10:00

NOTA: ESTE BOLETIM É FECHADO DIARIAMENTE AS 10:00 AS INFORMAÇÕES PODEM DIVERGIR DAS INFORMAÇÕES DIVULGADAS POSTERIORMENTE PELOS MUNICÍPIOS

DADOS PRELIMINARES SUJEITOS A REVISÃO

Av. Torquato Tapajós, 4010 - Colônia Santo Antônio
 Fone: (92) 3182 - 8550 / 3182 - 8551
 Manaus-AM-CEP 69093-018 / CNPJ: 07.141.411/0001-46
 Site: www.fvs.am.gov.br
 E-mail: djpre@fvs.am.gov.br

Fundação de
**Vigilância em
 Saúde do Amazonas**

