

BOLETIM DIÁRIO COVID-19 NO AMAZONAS 3/1/2021

Municípios	Casos			Nº de óbitos	Incidência (casos/100.000)	Mortalidade (óbitos/100.000)	Letalidade
	Notificados	Confirmados (3)	% de participação por Município				
AMAZONAS	513.001	202.413	100%	5.345	4.883,78	128,96	2,64%
MANAUS	251.225	83.186	41,10%	3.427	3.811,04	157,00	4,12%
INTERIOR	261.776	119.227	58,90%	1.918	6.077,32	97,77	1,61%
01 Coari	17.553	8.351	4,13%	138	9.813,51	162,17	1,65%
02 Parintins	26.224	7.265	3,59%	163	6.357,58	142,64	2,24%
03 São Gabriel da Cachoeira	7.697	5.029	2,48%	59	11.037,22	129,49	1,17%
04 Tefé	6.663	5.023	2,48%	106	8.392,79	177,11	2,11%
05 Humaitá	10.750	4.730	2,34%	84	8.587,51	152,51	1,78%
06 Manacapuru	10.173	4.602	2,27%	173	4.725,96	177,66	3,76%
07 Presidente Figueiredo	10.876	3.933	1,94%	42	10.840,98	115,77	1,07%
08 Lábrea	4.319	3.855	1,90%	46	8.367,88	99,85	1,19%
09 Carauari	10.074	3.763	1,86%	23	13.299,64	81,29	0,61%
10 Iranduba	9.923	3.335	1,65%	60	6.905,33	124,23	1,80%
11 Barcelos	6.624	3.024	1,49%	28	10.995,56	101,81	0,93%
12 Itacoatiara	9.257	2.917	1,44%	98	2.878,51	96,71	3,36%
13 Eirunepé	5.900	2.741	1,35%	12	7.770,82	34,02	0,44%
14 Ipixuna	5.704	2.730	1,35%	12	9.195,32	40,42	0,44%
15 Santa Isabel do Rio Negro	2.975	2.359	1,17%	22	9.377,48	87,45	0,93%
16 Maués	6.347	2.327	1,15%	49	3.641,34	76,68	2,11%
17 Careiro	4.315	2.266	1,12%	25	5.983,79	66,02	1,10%
18 Rio Preto da Eva	5.466	2.137	1,06%	24	6.408,37	71,97	1,12%
19 São Paulo de Olivença	3.749	2.133	1,05%	32	5.427,62	81,43	1,50%
20 Tabatinga	3.871	2.110	1,04%	88	3.204,54	133,65	4,17%
21 Boca do Acre	4.358	2.057	1,02%	18	5.995,69	52,47	0,88%
22 Benjamin Constant	3.501	1.818	0,90%	46	4.229,48	107,02	2,53%
23 Manicoré	4.586	1.695	0,84%	36	3.040,30	64,57	2,12%
24 Itapiranga	3.050	1.668	0,82%	15	18.233,49	163,97	0,90%
25 Autazes	4.011	1.651	0,82%	40	4.172,88	101,10	2,42%
26 Nova Olinda do Norte	2.362	1.650	0,82%	30	4.414,36	80,26	1,82%
27 Atalaia do Norte	3.540	1.635	0,81%	5	8.207,42	25,10	0,31%
28 Pauini	5.787	1.569	0,78%	10	8.076,80	51,48	0,64%
29 Barreirinha	3.713	1.508	0,75%	27	4.706,47	84,27	1,79%
30 Alvarães	2.490	1.454	0,72%	25	9.064,27	155,85	1,72%
31 Uruçurituba	2.847	1.439	0,71%	11	6.238,89	47,69	0,76%
32 Santo Antônio do Itá	2.035	1.352	0,67%	29	6.258,68	134,25	2,14%
33 Tapauá	3.145	1.333	0,66%	10	7.769,88	58,29	0,75%
34 Anori	2.350	1.321	0,65%	21	6.287,48	99,95	1,59%
35 Anamá	2.849	1.222	0,60%	1	8.976,05	7,35	0,08%
36 Fonte Boa	1.940	1.206	0,60%	22	6.848,77	124,94	1,82%
37 Marã	2.202	1.185	0,59%	7	6.502,41	38,41	0,59%
38 Novo Airão	2.898	1.170	0,58%	12	6.014,19	61,68	1,03%
39 Beruri	2.007	1.118	0,55%	14	5.681,18	71,14	1,25%
40 Uarini	1.941	1.085	0,54%	14	8.013,29	103,40	1,29%
41 Envira	2.771	1.039	0,51%	2	5.186,44	9,98	0,19%
42 Amaturá	1.923	1.035	0,51%	10	8.971,91	86,69	0,97%
43 Guajará	1.804	998	0,49%	16	5.983,93	95,93	1,60%
44 Nhamundá	2.186	971	0,48%	17	4.586,03	80,29	1,75%
45 Borba	2.920	964	0,48%	26	2.342,02	63,17	2,70%
46 Urucará	1.518	948	0,47%	16	5.831,69	98,43	1,69%
47 Novo Aripuanã	904	881	0,44%	14	3.435,50	54,59	1,59%
48 Silves	1.787	807	0,40%	8	8.799,48	87,23	0,99%
49 Canutama	920	796	0,39%	6	5.093,10	38,39	0,75%
50 Manaquiri	1.023	758	0,37%	23	2.361,00	71,64	3,03%
51 São Sebastião do Uatumã	1.051	742	0,37%	8	5.292,44	57,06	1,08%
52 Tonantins	1.528	716	0,35%	21	3.817,65	111,97	2,93%
53 Jutaí	1.408	614	0,30%	17	4.288,61	118,74	2,77%
54 Itamarati	1.446	608	0,30%	7	7.744,24	89,16	1,15%
55 Boa Vista do Ramos	1.089	602	0,30%	7	3.134,27	36,45	1,16%
56 Japurá	1.149	594	0,29%	2	21.560,80	72,60	0,34%
57 Juruá	1.239	578	0,29%	8	3.928,77	54,38	1,38%
58 Apuí	1.619	519	0,26%	8	2.361,99	36,41	1,54%
59 Careiro da Várzea	1.367	458	0,23%	6	1.515,30	19,85	1,31%
60 Codajás	821	419	0,21%	10	1.463,14	34,92	2,39%
61 Caapiranga	1.231	414	0,20%	9	3.164,90	68,80	2,17%

CASOS NOVOS CONFIRMADOS
546

CASOS NOVOS RECUPERADOS
329

ÓBITOS CONFIRMADOS EM 02/01/2021
18

LETALIDADE
2,64%

PACIENTES INTERNADOS POR SRAG EM MANAUS EM 3/1/2021							
REDE	CONFIRMADOS POR COVID-19						SALA VERMELHA
	UTI COVID-19			LEITO CLÍNICO COVID-19			
	TOTAL	Até 20 dias	Acima de 20 dias	TOTAL	Até 20 dias	Acima de 20 dias	
REDE PÚBLICA ADULTO	208	162	46	384	356	28	30
REDE PÚBLICA INFANTIL	5	4	1	12	9	3	1
REDE PRIVADA	128	114	14	195	183	12	0
TOTAL	341	280	61	591	548	43	31

SUSPEITOS							
REDE	CONFIRMADOS POR COVID-19						SALA VERMELHA
	UTI COVID-19			LEITO CLÍNICO COVID-19			
	TOTAL	Até 20 dias	Acima de 20 dias	TOTAL	Até 20 dias	Acima de 20 dias	
REDE PÚBLICA ADULTO	13	13	0	125	125	0	28
REDE PÚBLICA INFANTIL	0	0	0	4	4	0	0
REDE PRIVADA	53	53	0	152	152	0	0
TOTAL	66	66	0	281	281	0	28
TOTAL GERAL	407	346	61	872	829	43	59
1338							

UNIDADE	TAXA DE OCUPAÇÃO					
	UTI		LEITOS CLÍNICOS		SALA VERMELHA	
	GERAL	COVID-19	GERAL	COVID-19	GERAL	COVID-19
REDE PÚBLICA ADULTO	54,92%	85,66%	74,91%	75,48%	80,56%	82,86%
REDE PÚBLICA INFANTIL	59,65%	50,00%	65,53%	53,33%	14,29%	0,00%
REDE PRIVADA	77,66%	95,77%	73,61%	90,84%		
TOTAL	61,92%	89,06%	73,19%	80,26%	69,77%	81,94%

CASOS NOVOS CONFIRMADOS			
RT-PCR		TESTE RÁPIDO	TOTAL
CAPITAL	INTERIOR		
175	32	339	546

ÓBITOS CONFIRMADOS			
Óbitos confirmados após a data do óbito por critério Clínico; Imagem; Clínico Epidemiológico ou Laboratorial	Ocorridos em 2/1/2021	Reclassificados pela SEMSA/Manaus, referente aos meses Abril e Maio/2020 (4)	TOTAL
2	18	345	5.345

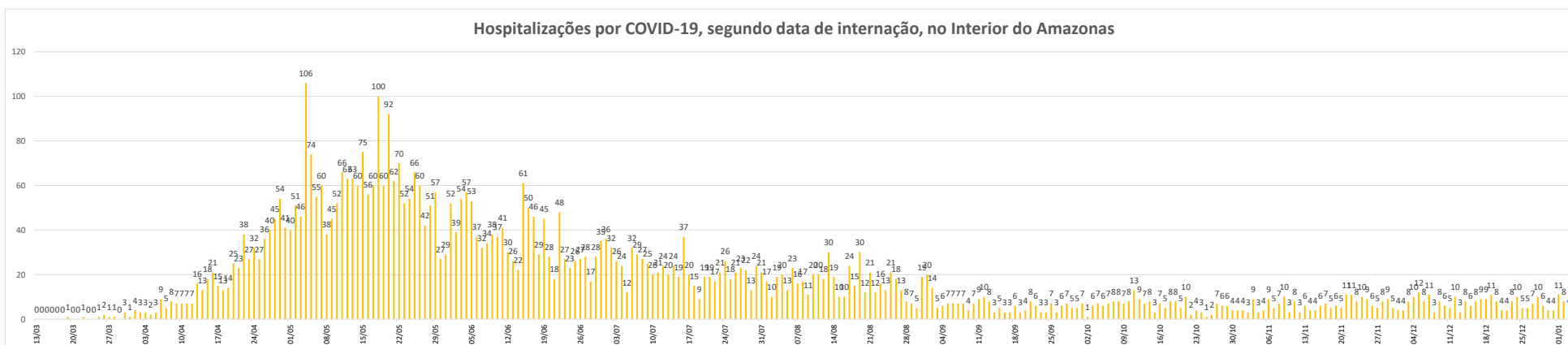
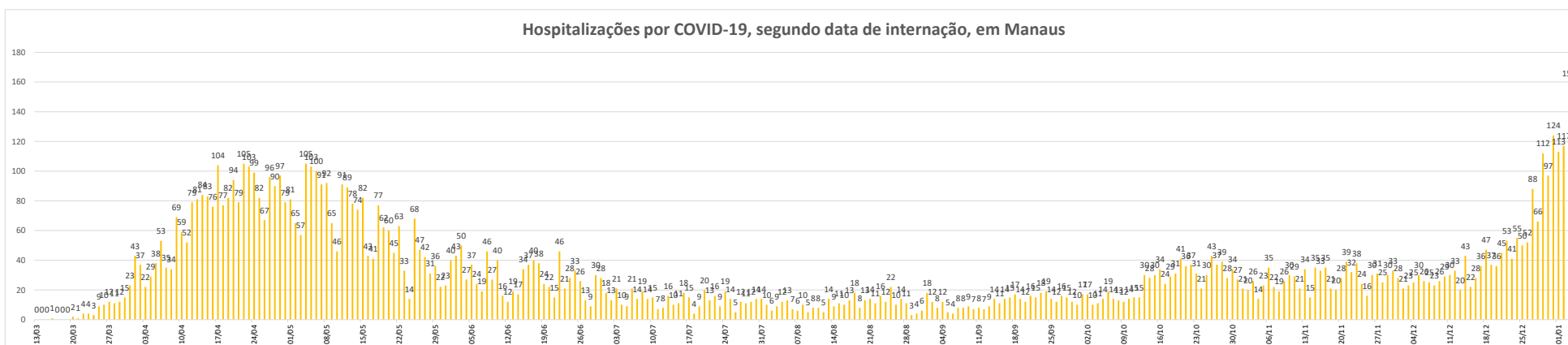
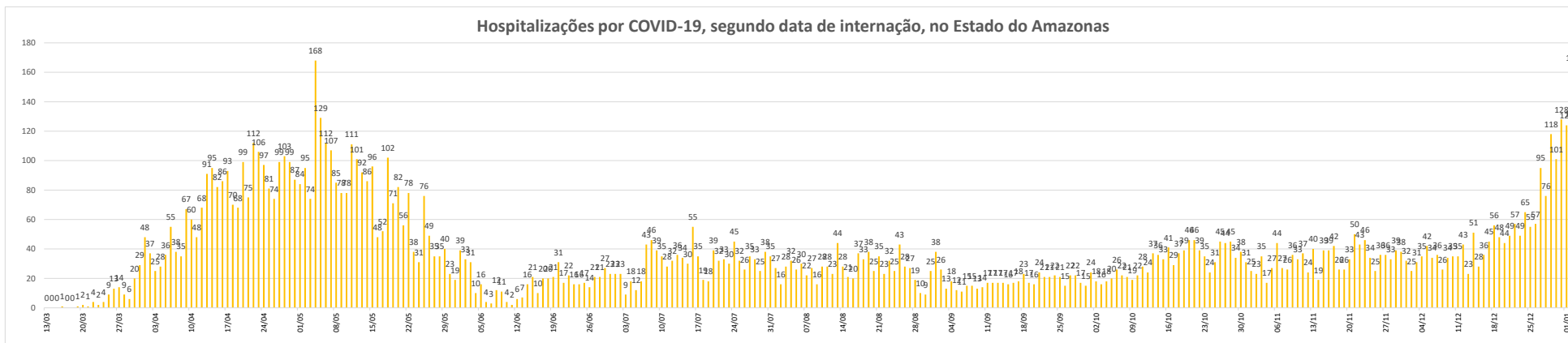
NÚMERO DE SEPULTAMENTOS EM MANAUS EM 2/1/2021
Não foi possível disponibilizar as informações de sepultamento nesta edição em virtude de transição de gestão no município de Manaus.

FONTE: Secretaria Municipal de Limpeza Urbana (SEMULSP)

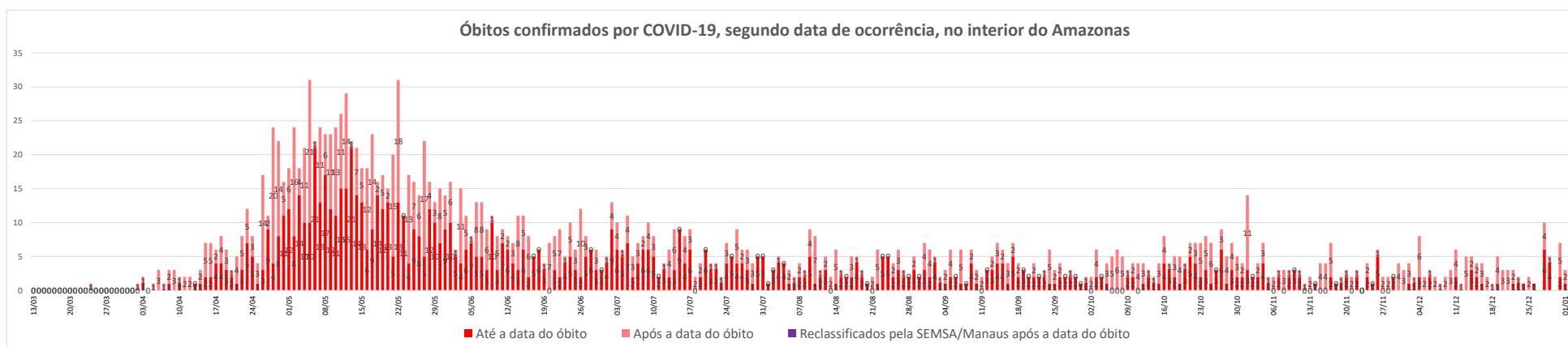
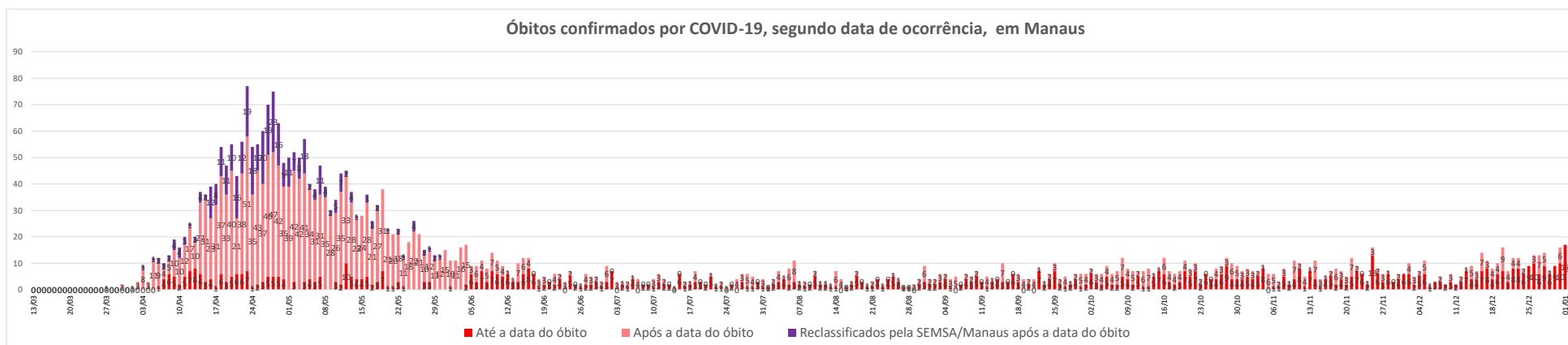
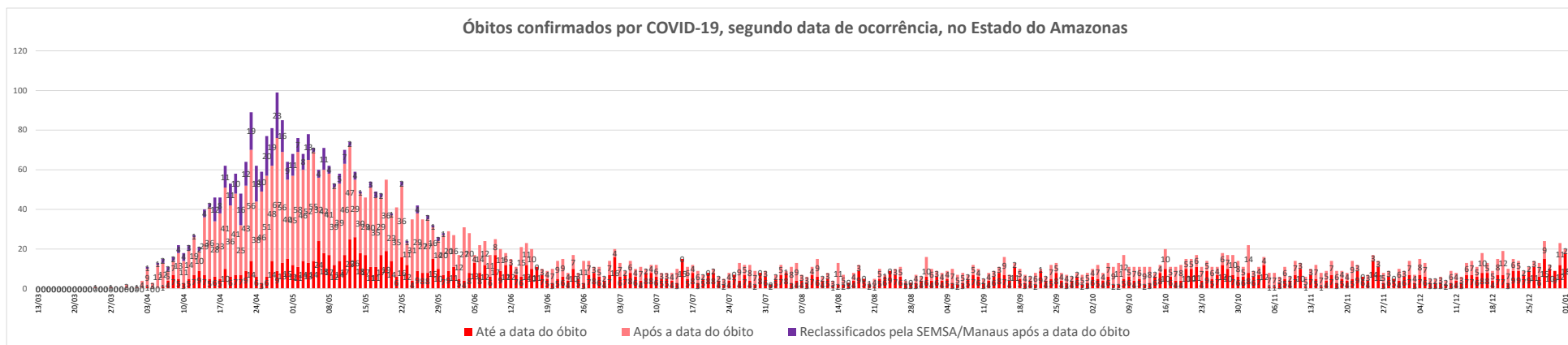
FONTE: Casos confirmados: Secretarias Municipais de Saúde / Óbitos: Serviços de Saúde de Ocorrência no Óbito

LEGENDA: Os 27 Municípios que estão em destaque na cor vermelha, são os que não disponibilizaram informações para atualização do Boletim.

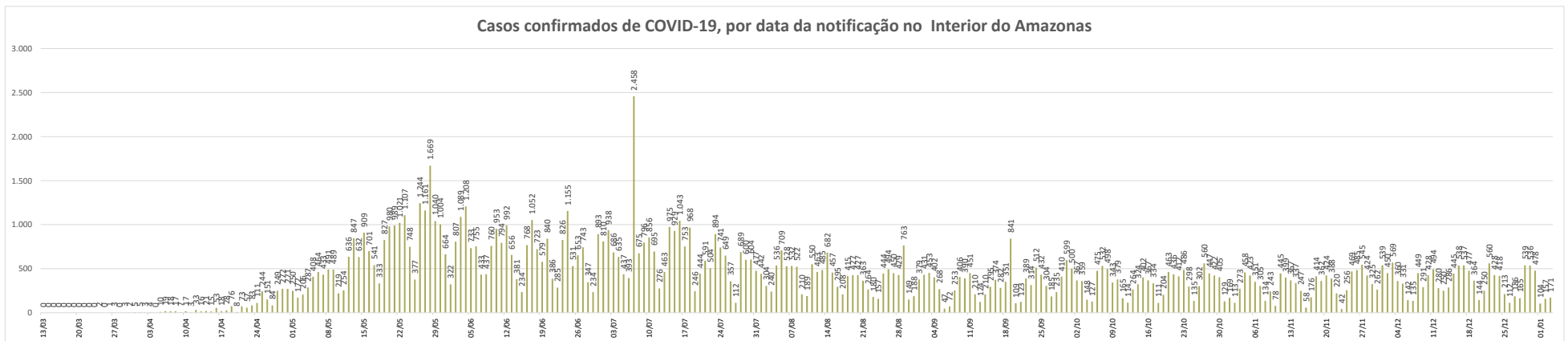
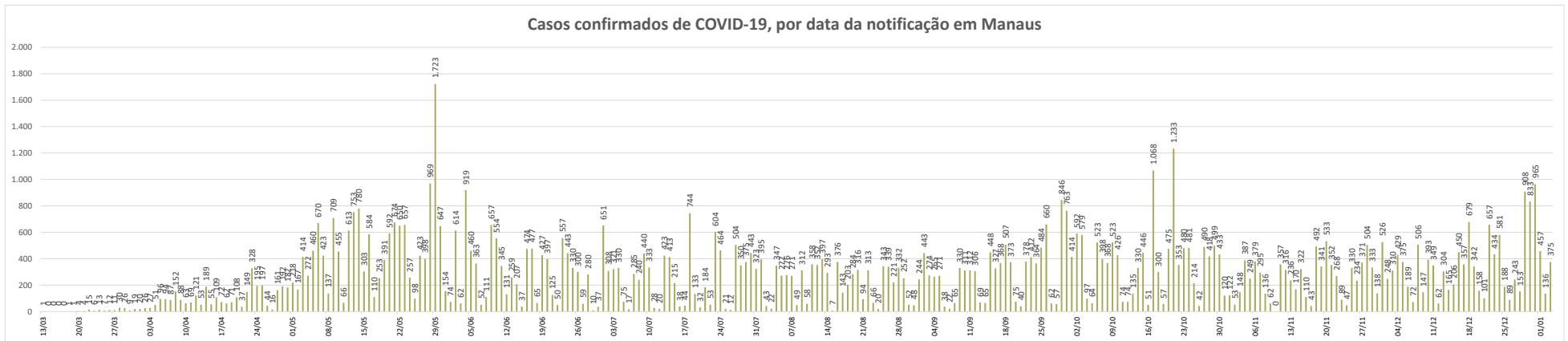
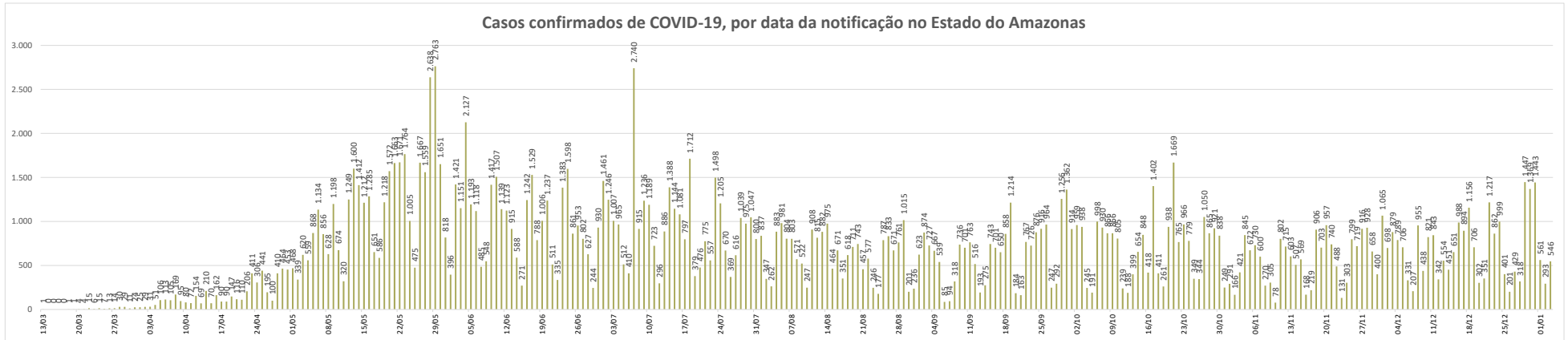
BOLETIM DIÁRIO COVID-19 NO AMAZONAS 3/1/2021

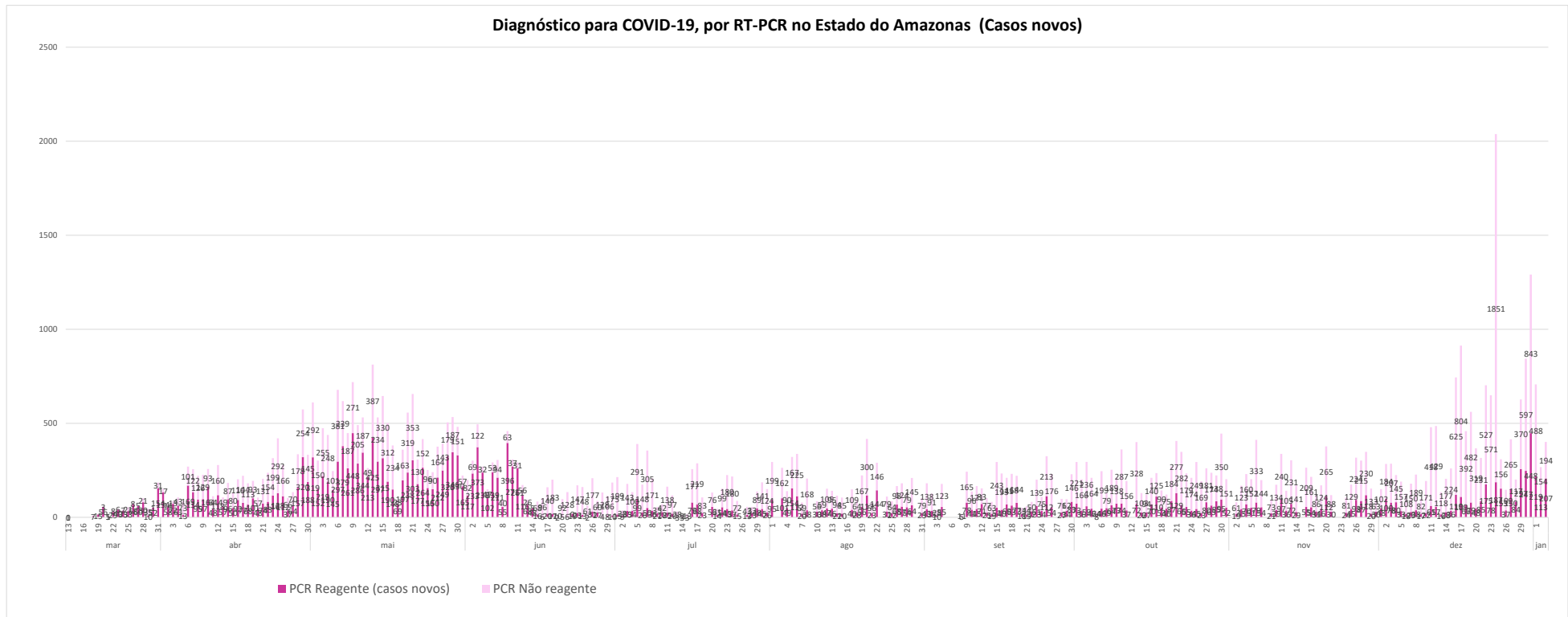


BOLETIM DIÁRIO COVID-19 NO AMAZONAS 3/1/2021

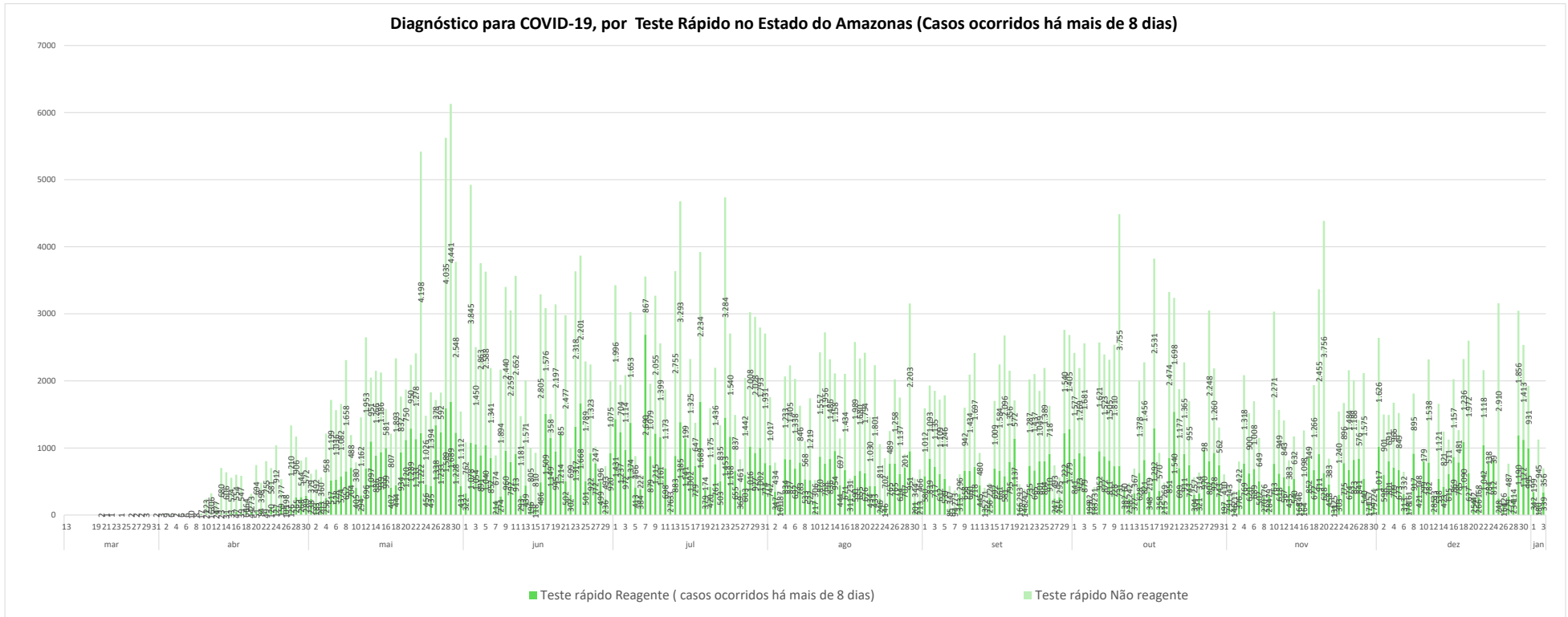


BOLETIM DIÁRIO COVID-19 NO AMAZONAS 3/1/2021

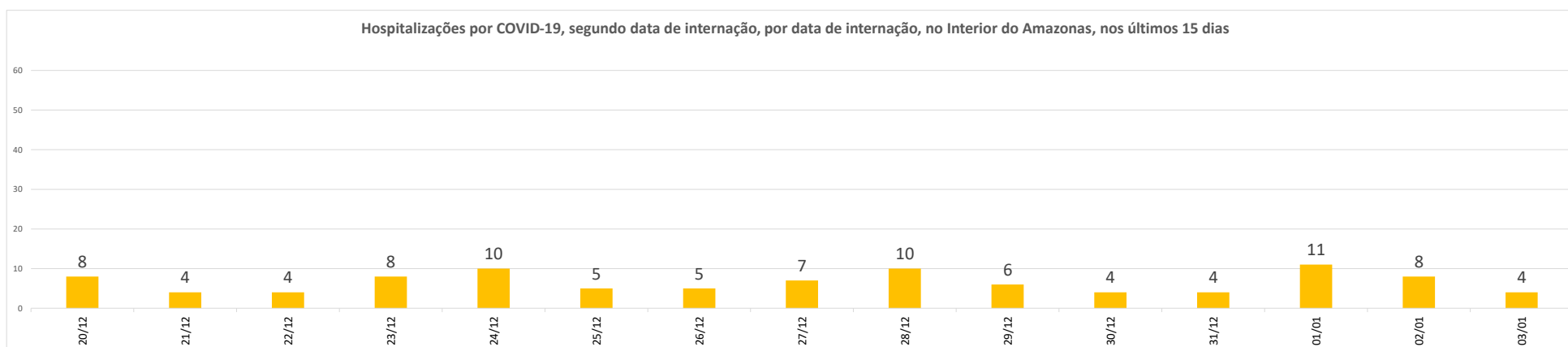
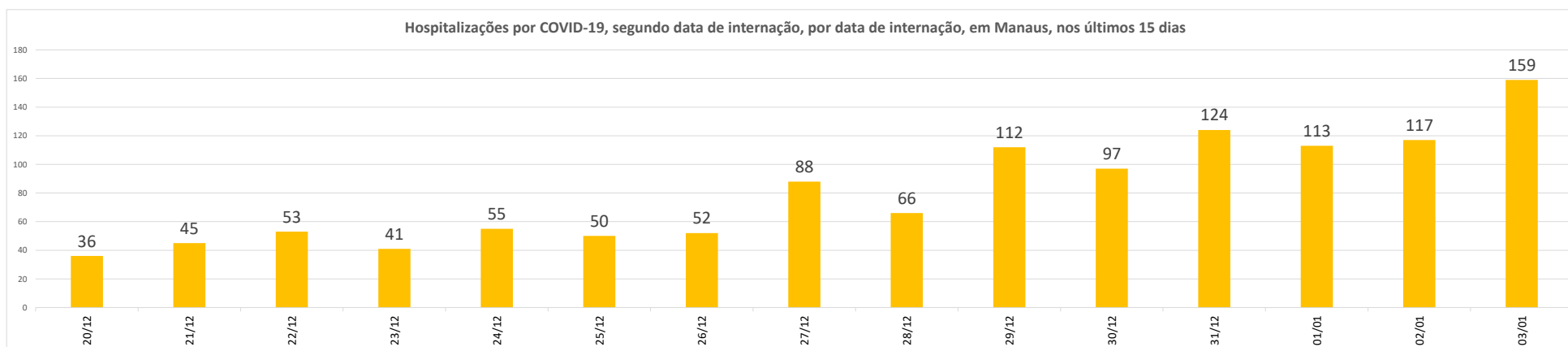
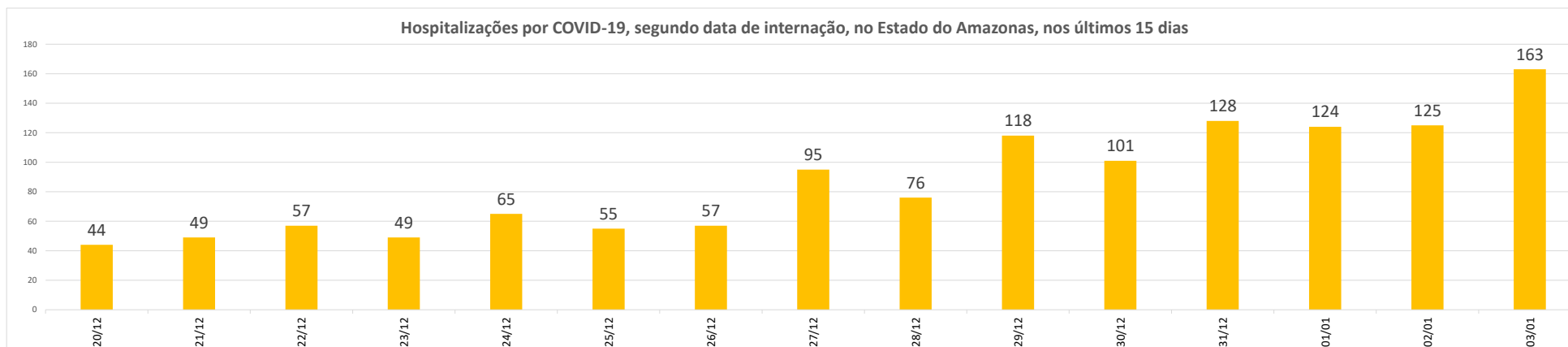


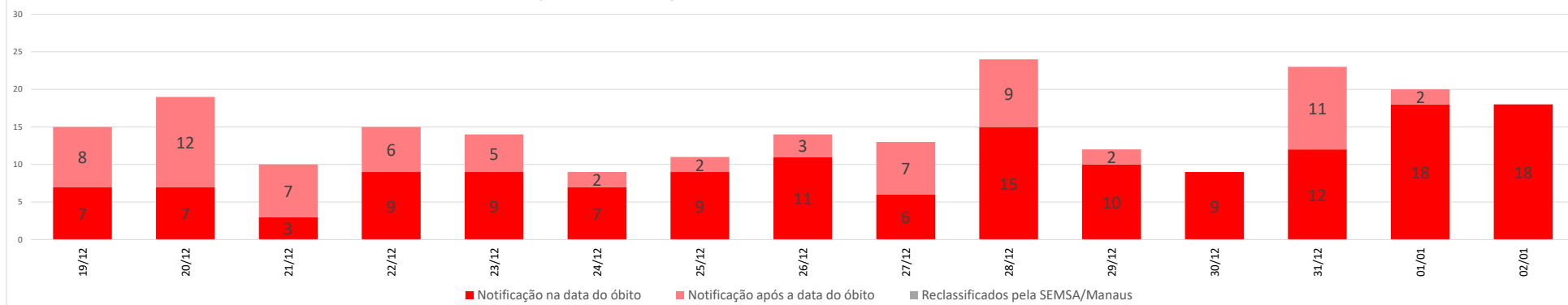
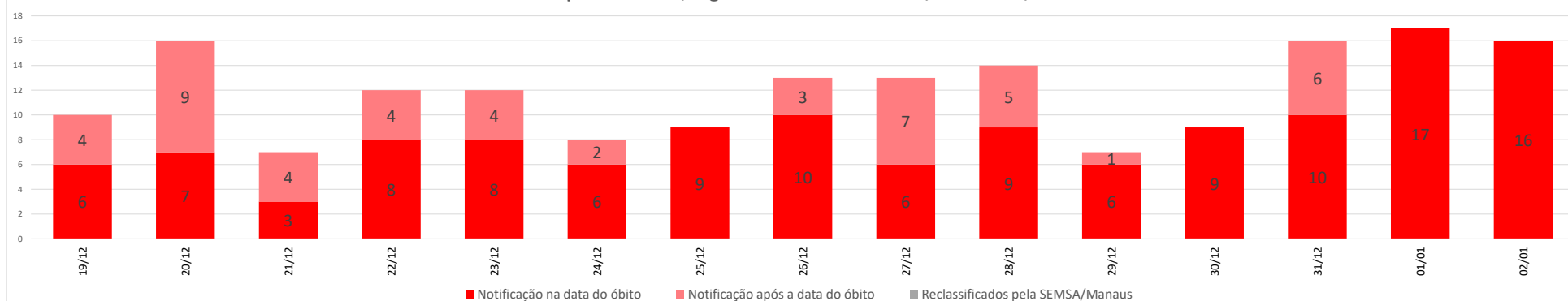
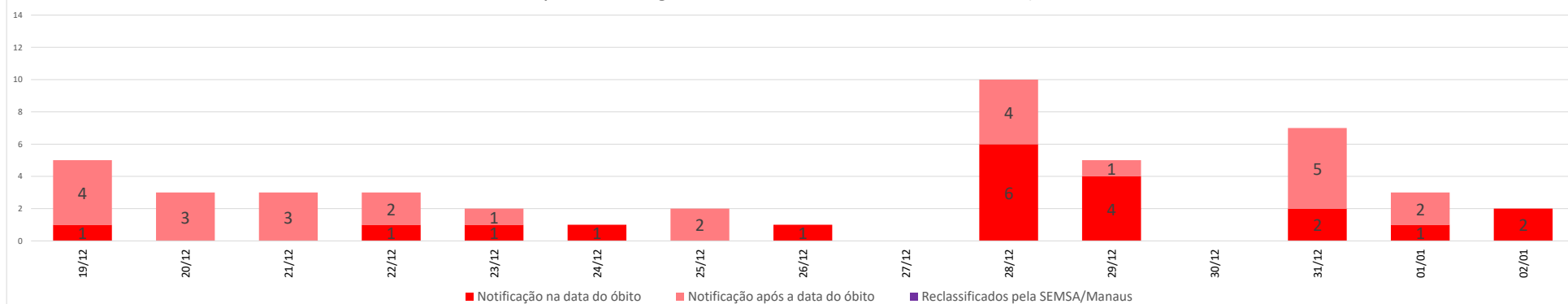


Diagnóstico para COVID-19, por Teste Rápido no Estado do Amazonas (Casos ocorridos há mais de 8 dias)

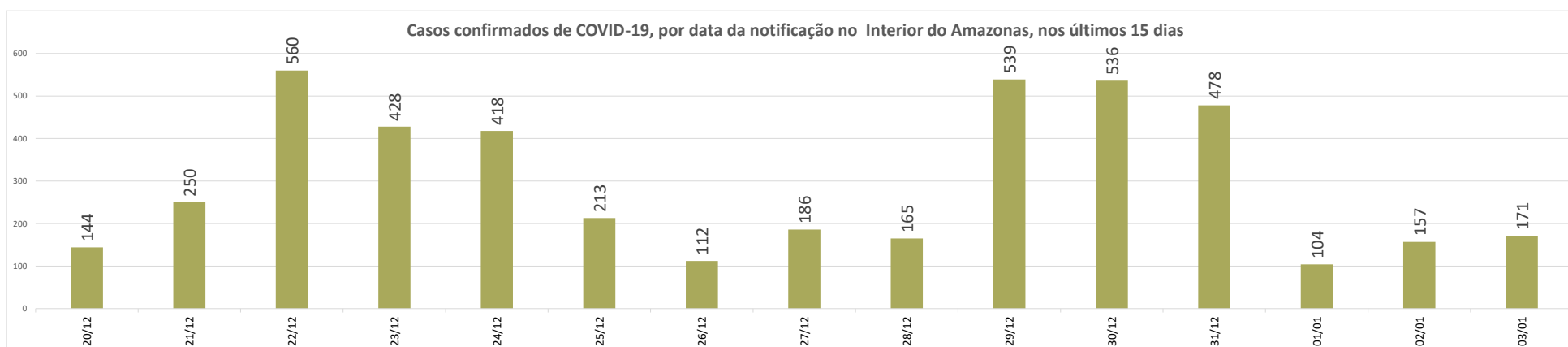
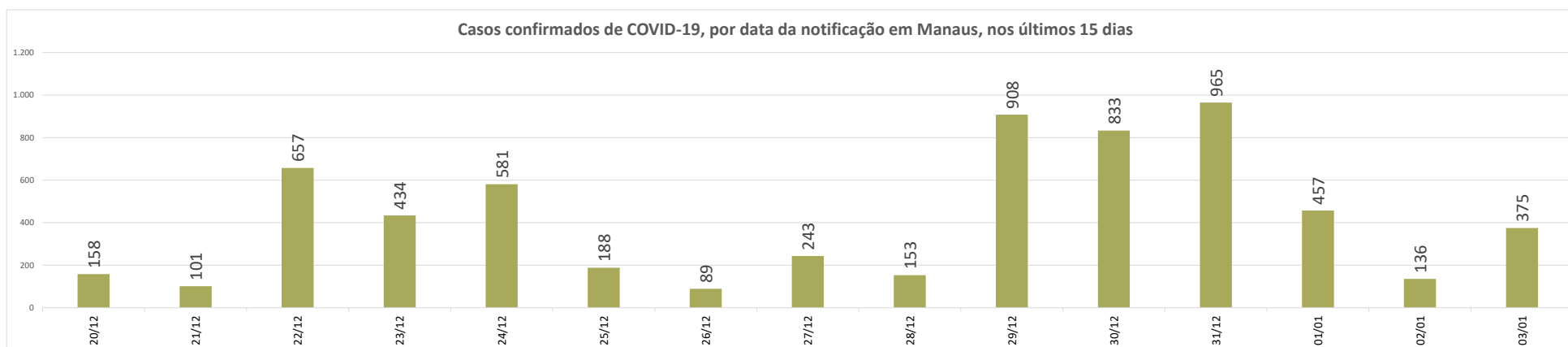
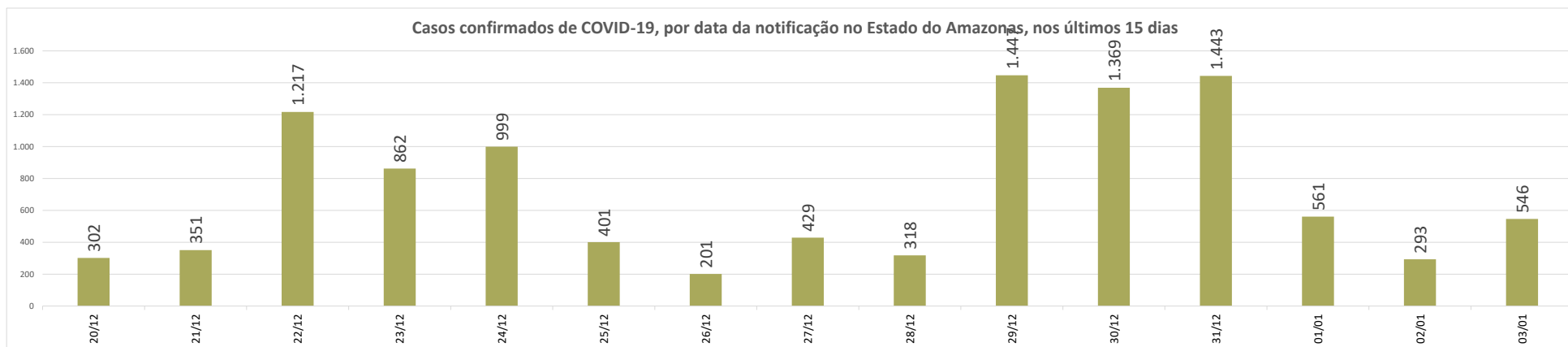


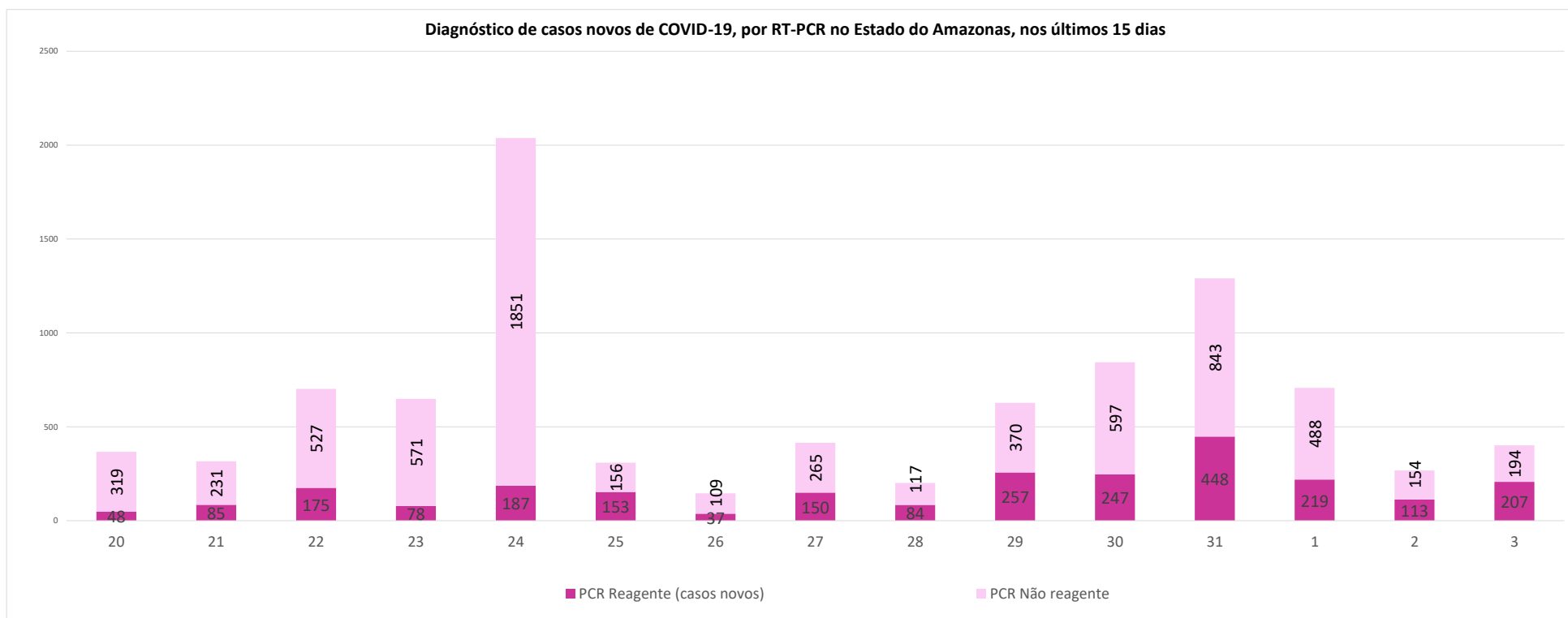
BOLETIM DIÁRIO COVID-19 NO AMAZONAS 3/1/2021

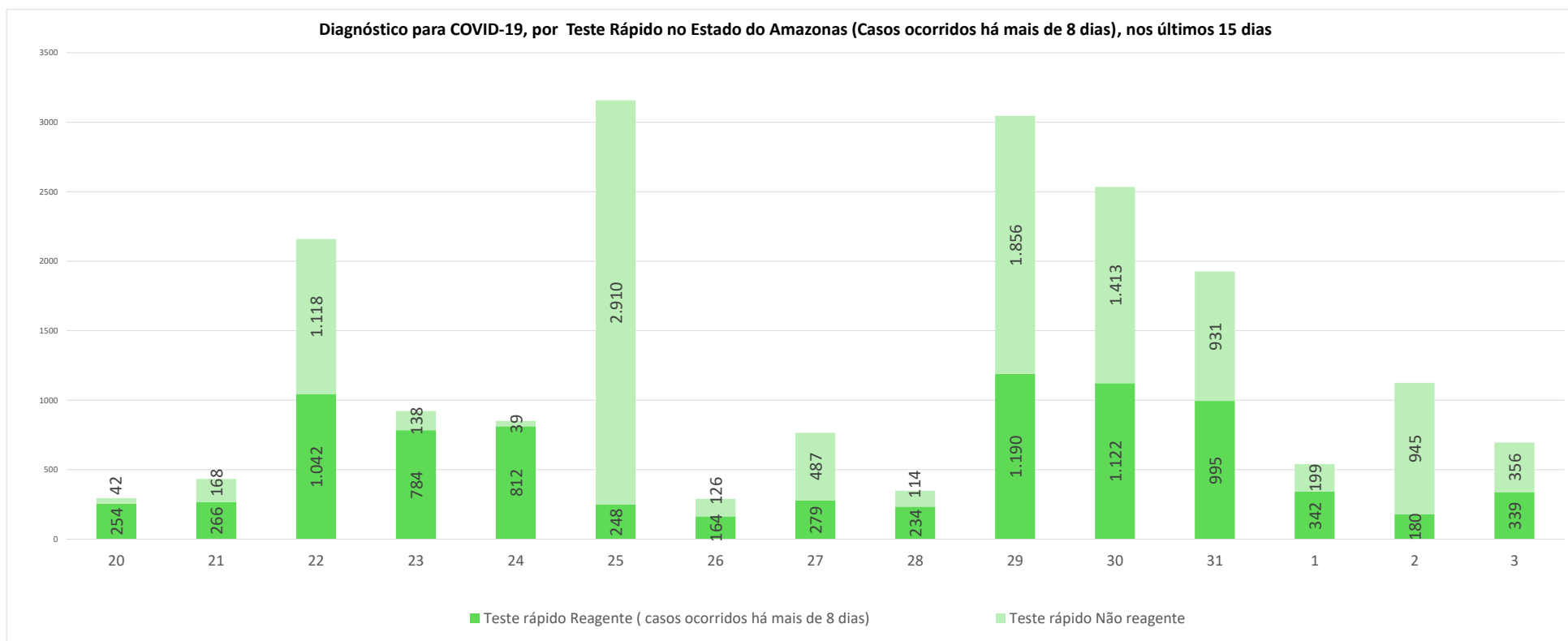


BOLETIM DIÁRIO COVID-19 NO AMAZONAS 3/1/2021
Óbitos confirmados por COVID-19, segundo data de ocorrência, no Estado do Amazonas, nos últimos 15 dias

Óbitos confirmados por COVID-19, segundo data de ocorrência, em Manaus, nos últimos 15 dias

Óbitos confirmados por COVID-19, segundo data de ocorrência, no interior do Amazonas, nos últimos 15 dias


BOLETIM DIÁRIO COVID-19 NO AMAZONAS 3/1/2021







NOTA:

- (1) – Casos em acompanhamento: Casos confirmados, após 14 dias de sintomas, que não evoluíram para óbito e os internados nos últimos 14 dias sem registro de alta ou óbito no SIVEP Gripe.
- (2) – Casos recuperados: Pacientes que tiveram confirmação diagnóstica e saíram do período de isolamento domiciliar ou internação hospitalar. Excluem-se deste cálculo pessoas em isolamento domiciliar, internados e óbitos. Do total de 202413 casos confirmados, 172310 são recuperados e 24758 casos em acompanhamento.
- (3) – Óbitos Reclassificados: Óbitos por SRAG não especificados que estavam em investigação e foram encerrados na data de publicações do Boletim com confirmação para o COVID-19, conforme os novos critérios do Ministério da Saúde. Dos 654 óbitos ocorridos nos meses de Abril e Maio em investigação pela SEMSA Manaus, 345 foram reclassificados até a data de hoje.
- (4) – Reforçando o compromisso com a transparência dos dados da COVID-19 no Estado do Amazonas, realizamos alterações no gráfico de óbitos com a finalidade de dar mais clareza aos dados divulgados pela FVS.
O gráfico óbitos por Covid-19 (págs. 3 e 7) mostra todos os óbitos por COVID-19 na data da ocorrência, classificando-os em: (i) vermelho: óbitos que ocorreram nas últimas 24h que já apresentavam confirmação para COVID-19; (ii) rosa: óbitos que estavam em investigação e que tiveram sua confirmação para COVID-19 após 24 h da ocorrência do óbito; (iii) roxo: óbitos que estavam com diagnóstico para SRAG não especificado e que tiveram sua confirmação para COVID-19 após reclassificados pela SEMSA Manaus.
A evolução temporal dos óbitos por data de ocorrência, encontra-se disponível também no painel de monitoramento de séries temporais no endereço eletrônico http://www.fvs.am.gov.br/indicadorSalaSituacao_view/69/2, bem como a base de dados individualizada de SRAG atualizada semanalmente.
- (5) Todos os dados divulgados neste boletim, referentes ao município de Manaus, são publicados no site covid-19.manaus.am.gov.br/monitoramento
- (6) – A partir dessa edição, visando compatibilizar os boletins da FVS com as informações publicadas pela SEMSA Manaus, o gráfico de óbitos terá a sua data finalizada no dia anterior, pois serão apresentados segundo a data de ocorrência.
- (7) - Como resultado da reorganização da rede estadual de assistência da Secretaria de Estado da Saúde (Ses-AM), o Boletim Diário Covid-19 da Fundação de Vigilância em Saúde do Amazonas (FVS-AM), passa apresentar as informações de taxa de ocupação geral de leitos com os números de internações com menos de 20 dias (pacientes na fase aguda da doença e em período de transmissão) e de internações superiores a 20 dias (pacientes em fase fora de período de transmissão da doença, mas que ainda necessitam de atendimento hospitalar).
Outra informação nova na edição, apontada pela SES-AM, é a separação de internações adultas e infantis, com a finalidade de apresentar com maior precisão a taxa de ocupação de acordo com o perfil de pacientes.**
- (8) – Do total de 62 municípios, ok municípios em destaque na cor vermelha na tabela, não enviaram informações para atualização na edição do boletim de hoje.
- (9) – Aos sábados, domingos e feriados, o Laboratório Central de Saúde Pública do Amazonas - LACEN/FVS, manterá sistema de sobreaviso somente para processamento de exames de RT-PCR para Covid-19 nos casos de urgência. Assim, doravante, este boletim não mais apresentará tais resultados aos domingos.
- (10) – As secretarias municipais de saúde não funcionam aos finais de semana, portanto, os dados emitidos no boletim diário nos finais de semana são parciais e sujeito a alterações, que serão atualizadas no primeiro dia útil seguinte.

Monitoramento do perfil epidemiológico da COVID-19 no Estado do Amazonas
http://www.fvs.am.gov.br/indicadorSalaSituacao_view/60/2

Monitoramento de COVID-19 em indígenas no Amazonas
http://www.fvs.am.gov.br/indicadorSalaSituacao_view/63/2

Monitoramento da realização de exames para identificação do Coronavírus
http://www.fvs.am.gov.br/indicadorSalaSituacao_view/62/2

Boletim Epidemiológico - SESAI/MS

Doença por Coronavírus (COVID-19) em populações indígenas aldeadas

DSEI	Suspeitos	Confirmados	Descartados	Infectados (atual)	Cura Clínica	Óbitos
Alto Rio Negro	35	2.073	878	297	1.761	13
Alto Rio Solimões	8	1.990	1.050	13	1.936	35
Manaus	7	861	927	31	810	14
Médio Rio Purus	0	496	6	0	491	5
Médio Rio Solimões	6	692	744	6	676	8
Parintins	47	397	574	2	384	10
Vale do Javari	2	759	337	8	747	2
TOTAL	105	7.268	4.516	357	6.805	87

Fonte: Fichas de notificação e resultados laboratoriais, atualizado em 30/12/2020.

CASO SUSPEITO: caso que saiu da aldeia e retornou nos últimos 14 dias (de local com transmissão local ou comunitária) e que apresente sinais/sintomas respiratórios. Ou caso que não saiu da aldeia e que teve contato próximo com caso suspeito ou confirmado de COVID-19 nos últimos 14 dias e que apresente sinais/sintomas respiratórios.

CASO CONFIRMADO: caso com resultado positivo em RT-PCR em tempo real, pelo protocolo Charité, e/ou Teste Rápido.

INFECTADO ATUAL: Caso confirmado para COVID-19, com infecção ativa, que ainda não completou 14 dias em isolamento domiciliar, a contar da data de início dos sintomas, ou, em caso de internação hospitalar, que ainda não recebeu alta médica.

CASO DESCARTADO: Caso que se enquadre na definição de suspeito E apresente resultado laboratorial negativo para SARS-CoV2 OU confirmação laboratorial para outro agente etiológico.

CASO CURADO: Casos em isolamento domiciliar: casos confirmados que passaram por 14 dias em isolamento domiciliar, a contar da data de início dos sintomas E que estão assintomáticos. Casos em internação hospitalar: diante da avaliação médica.suspeito elaborada pelo MS.* Após a qualificação das informações com os respectivos DSEI alguns casos suspeitos que não se enquadram na definição de casos foram excluídos.

Fonte:

As fontes de dados consultadas foram o Sistema de Informação da Vigilância Epidemiológica da Gripe (SIVEP-Gripe); Gerenciador de Ambiente Laboratorial (GAL); dados do e-SUS notifica; Formulário de Notificação Diária dos Municípios (Google Forms); RedCap Ministério da Saúde; RedCap da Fundação de Vigilância em Saúde do Amazonas; Secretaria Municipal de Limpeza Urbana (SEMULSP); Sistema de Informação sobre Mortalidade (SIM); Centro de Informações Estratégicas em Vigilância em Saúde do Amazonas (CIEVS/FVS-AM); Coordenação Estadual de Controle de Infecção em Serviços de Saúde (CECISS); Secretaria Especial de Saúde Indígena (SESAI/MS); Complexo Regulador /SISTER.

Dados atualizados em 3/1/2021 as 10:00

NOTA: ESTE BOLETIM É FECHADO DIARIAMENTE AS 10:00 AS INFORMAÇÕES PODEM DIVERGIR DAS INFORMAÇÕES DIVULGADAS POSTERIORMENTE PELOS MUNICÍPIOS

DADOS PRELIMINARES SUJEITOS A REVISÃO

Av. Torquato Tapajós, 4010 - Colônia Santo Antônio
 Fone: (92) 3182 - 8550 / 3182 - 8551
 Manaus-AM-CEP 69093-018 / CNPJ: 07.141.411/0001-46
 Site: www.fvs.am.gov.br
 E-mail: djpre@fvs.am.gov.br

Fundação de
**Vigilância em
 Saúde do Amazonas**

