

BOLETIM DIÁRIO COVID-19 NO AMAZONAS 20/1/2021

Municípios	Casos			Nº de óbitos	Incidência (casos/100.000)	Mortalidade (óbitos/100.000)	Letalidade
	Notificados	Confirmados (3)	% de participação por Município				
AMAZONAS	597.930	238.980	100%	6.598	5.766,06	159,20	2,76%
MANAUS	299.866	103.132	43,16%	4.371	4.724,84	200,25	4,24%
INTERIOR	298.064	135.848	56,84%	2.227	6.924,54	113,52	1,64%
01 Coari	19.520	8.696	3,64%	153	10.218,93	179,79	1,76%
02 Parintins	29.153	7.786	3,26%	179	6.813,51	156,64	2,30%
03 São Gabriel da Cachoeira	9.435	5.830	2,44%	66	12.795,19	144,85	1,13%
04 Tefé	6.663	5.667	2,37%	119	9.468,83	198,83	2,10%
05 Humaitá	11.787	5.502	2,30%	86	9.989,11	156,14	1,56%
06 Manacapuru	11.850	5.449	2,28%	217	5.595,78	222,85	3,98%
07 Carauari	11.364	4.950	2,07%	26	17.494,88	91,89	0,53%
08 Presidente Figueiredo	12.030	4.467	1,87%	50	12.312,91	137,82	1,12%
09 Iranduba	13.320	4.456	1,86%	75	9.226,44	155,29	1,68%
10 Lábrea	4.838	4.324	1,81%	50	9.385,92	108,53	1,16%
11 Itacoatiara	11.635	3.577	1,50%	131	3.529,81	129,27	3,66%
12 Barcelos	7.383	3.492	1,46%	37	12.697,26	134,54	1,06%
13 IPIXUNA	6.091	2.988	1,25%	13	10.064,33	43,79	0,44%
14 Eirunepé	6.084	2.949	1,23%	13	8.360,50	36,86	0,44%
15 Maués	7.259	2.753	1,15%	58	4.307,96	90,76	2,11%
16 Careiro	5.502	2.739	1,15%	32	7.232,83	84,50	1,17%
17 Rio Preto da Eva	6.730	2.747	1,15%	35	8.237,62	104,96	1,27%
18 Santa Isabel do Rio Negro	3.279	2.472	1,03%	26	9.826,68	103,36	1,05%
19 Tabatinga	4.209	2.446	1,02%	31	3.714,84	138,21	3,72%
20 São Paulo de Olivença	4.313	2.301	0,96%	33	5.855,11	83,97	1,43%
21 Boca do Acre	4.484	2.135	0,89%	18	6.223,04	52,47	0,84%
22 Manicoré	5.254	2.065	0,86%	38	3.703,97	68,16	1,84%
23 Benjamin Constant	3.833	2.012	0,84%	46	4.680,81	107,02	2,29%
24 Nova Olinda do Norte	2.531	1.914	0,80%	37	5.120,66	98,99	1,93%
25 Itapiranga	3.700	1.833	0,79%	18	20.583,73	196,76	0,96%
26 Autazes	4.059	1.846	0,77%	47	4.665,74	118,79	2,55%
27 Atalaia do Norte	3.616	1.818	0,76%	5	9.126,05	25,10	0,28%
28 Pauini	5.787	1.745	0,73%	11	8.982,81	56,63	0,63%
29 Uruçurituba	2.985	1.704	0,71%	16	7.387,82	69,37	0,94%
30 Alvarães	2.803	1.705	0,71%	29	10.629,01	180,79	1,70%
31 Barreirinha	3.713	1.639	0,69%	28	5.115,32	87,39	1,71%
32 Tapauá	3.394	1.498	0,63%	14	8.731,64	81,60	0,93%
33 Maraã	2.561	1.503	0,63%	8	8.247,37	43,90	0,53%
34 Anori	5.749	1.450	0,61%	21	6.901,48	99,95	1,45%
35 Santo Antônio do Itá	2.085	1.384	0,58%	31	6.406,81	143,51	2,24%
36 Beruri	2.309	1.368	0,57%	18	6.951,57	91,47	1,32%
37 Anamá	3.227	1.364	0,57%	2	10.019,10	14,69	0,15%
38 Amaturá	2.362	1.304	0,55%	10	11.303,74	86,69	0,77%
39 Novo Airão	3.529	1.276	0,53%	20	6.559,06	102,81	1,57%
40 Fonte Boa	2.127	1.234	0,52%	23	7.007,78	130,62	1,86%
41 Uarini	1.960	1.167	0,49%	14	8.618,91	103,40	1,20%
42 Envira	3.235	1.153	0,48%	2	5.755,50	9,98	0,17%
43 Borba	3.523	1.115	0,47%	36	2.708,87	87,46	3,23%
44 Uruará	1.735	1.107	0,46%	28	6.809,79	172,24	2,53%
45 Nhamundá	2.186	1.070	0,45%	20	5.053,61	94,46	1,87%
46 Guajará	1.862	1.044	0,44%	17	6.259,74	101,93	1,63%
47 Novo Aripuanã	985	985	0,41%	18	3.841,05	70,19	1,83%
48 Silves	1.787	910	0,38%	11	9.922,58	119,94	1,21%
49 Manaquiri	1.023	900	0,38%	28	2.803,30	87,21	3,11%
50 São Sebastião do Uatumã	1.138	879	0,37%	10	6.269,61	71,33	1,14%
51 Canutama	1.070	836	0,35%	7	5.349,03	44,79	0,84%
52 Tonantins	1.571	789	0,33%	23	4.206,88	122,63	2,92%
53 Jutai	1.695	727	0,30%	18	5.077,88	125,72	2,48%
54 Japurá	1.233	670	0,28%	4	24.319,42	145,19	0,60%
55 Boa Vista do Ramos	1.197	661	0,28%	9	3.441,45	46,86	1,36%
56 Apuí	1.841	658	0,28%	11	2.994,58	50,06	1,67%
57 Juruá	1.889	622	0,26%	8	4.227,84	54,38	1,29%
58 Itamarati	1.473	609	0,25%	7	7.756,97	89,16	1,15%
59 Careiro da Várzea	1.854	601	0,25%	6	1.988,42	19,85	1,00%
60 Caapiranga	1.382	464	0,19%	9	3.547,13	68,80	1,94%
61 Codajás	872	443	0,19%	11	1.546,95	38,41	2,48%

Fonte: Casos confirmados: Secretarias Municipais de Saúde / Óbitos: Serviços de Saúde de Ocorrência no Óbito

LEGENDA: Os 4 Municípios que estão em destaque na cor vermelha, são os que não disponibilizaram informações para atualização do Boletim.

CASOS NOVOS CONFIRMADOS
5.009

CASOS NOVOS RECUPERADOS
4.321

ÓBITOS CONFIRMADOS EM 19/01/2021
56

LETALIDADE
2,76%

CASOS NOVOS CONFIRMADOS			
RT-PCR		TESTE RÁPIDO	TOTAL
CAPITAL	INTERIOR		
790	200	4.019	5.009

ÓBITOS CONFIRMADOS				
Óbitos confirmados após a data da ocorrência por critério Clínico; Imagem; Clínico Epidemiológico ou Laboratorial	Ocorridos em 19/1/2021		Reclassificados pela SEMSA/Manaus, referente aos meses Abril e Maio/2020 (4)	TOTAL
	Capital	Interior		
71	21	43	13	345
92		56		6.598

NÚMERO DE SEPULTAMENTOS EM MANAUS EM 19/1/2021	
Número TOTAL de sepultamentos por dia COVID-19	90

Fonte: (SEMULSP)/http://www.manaus.am.gov.br/noticia/informe-funerario-terca-feira-19-1/

Boletim Epidemiológico - SESAI/MS						
Doença por Coronavírus (COVID-19) em populações indígenas aldeados						
DSEI	Suspeitos	Confirmados	Descartados	Infectados (atual)	Cura Clínica	Óbitos
Alto Rio Negro	35	2.079	878	301	1.763	13
Alto Rio Solimões	4	2.026	1.080	27	1.956	37
Manaus	15	869	1.155	39	809	14
Médio Rio Purus	0	503	15	1	497	5
Médio Rio Solimões	6	744	852	6	728	8
Parintins	45	548	782	10	526	11
Val do Javari	0	805	359	22	779	2
TOTAL	105	7.574	5.121	406	7.058	90

Fonte: Fichas de notificação e resultados laboratoriais, atualizado em 19/01/2021.

CASO SUSPEITO: caso que saiu da aldeia e retornou nos últimos 14 dias (de local com transmissão local ou comunitária) e que apresente sinais/sintomas respiratórios. Ou caso que não saiu da aldeia e que teve contato próximo com caso suspeito ou confirmado de COVID-19 nos últimos 14 dias e que apresente sinais/sintomas respiratórios.

CASO CONFIRMADO: caso com resultado positivo em RT-PCR em tempo real, pelo protocolo Charité, e/ou Teste Rápido.

INFECTADO ATUAL: Caso confirmado para COVID-19, com infecção ativa, que ainda não completou 14 dias em isolamento domiciliar, a contar da data de início dos sintomas, ou, em caso de internação hospitalar, que ainda não recebeu alta médica.

CASO DESCARTADO: Caso que se enquadre na definição de suspeito E apresente resultado laboratorial negativo para SARS-CoV2 OU confirmação laboratorial para outro agente etiológico.

CASO CURADO: Casos em isolamento domiciliar: casos confirmados que passaram por 14 dias em isolamento domiciliar, a contar da data de início dos sintomas E que estão assintomáticos. Casos em internação hospitalar: diante da avaliação médica.suspeito elaborada pelo MS.* Após a qualificação das informações com os respectivos DSEI alguns casos suspeitos que não se enquadram na definição de casos foram excluídos.

BOLETIM DIÁRIO COVID-19 NO AMAZONAS 20/1/2021
MANAUS

PACIENTES INTERNADOS POR SRAG EM MANAUS EM 20/1/2021							
REDE	CONFIRMADOS POR COVID-19						SALA VERMELHA
	UTI COVID-19			LEITO CLÍNICO COVID-19			
	TOTAL	Até 20 dias	Acima de 20 dias	TOTAL	Até 20 dias	Acima de 20 dias	
REDE PÚBLICA	321	248	73	671	582	89	26
Adulto (total)	285	212	73	579	494	85	25
Geral	257	184	73	526	441	85	25
Gestante	13	13	0	40	40	0	2
Oncológico	11	11	0	10	10	0	0
Cardíaco	4	4	0	3	3	0	0
Forças Armadas	20	20	0	52	52	0	0
Infantil	16	16	0	40	36	4	1
REDE PRIVADA	271	253	18	516	504	12	7
TOTAL	592	501	91	1.187	1.086	101	33

REDE	SUSPEITOS						SALA VERMELHA
	UTI COVID-19			LEITO CLÍNICO COVID-19			
	TOTAL	Até 20 dias	Acima de 20 dias	TOTAL	Até 20 dias	Acima de 20 dias	
REDE PÚBLICA	33	33	0	443	443	0	39
Adulto (total)	33	33	0	397	397	0	39
Geral	22	22	0	386	386	0	39
Gestante	8	8	0	10	10	0	0
Oncológico	0	0	0	0	0	0	0
Cardíaco	3	3	0	1	1	0	0
Forças Armadas	0	0	0	45	45	0	0
Infantil	0	0	0	1	1	0	0
REDE PRIVADA	37	37	0	60	60	0	4
TOTAL	70	70	0	503	503	0	43
TOTAL GERAL	2.428						76

FONTE: Secretaria Estado de Saúde do AMAZONAS - SES/AM.

CAPACIDADE INSTALADA DA REDE ASSISTENCIAL DE SAÚDE EM MANAUS									
UNIDADE	UTI GERAL			LEITOS CLÍNICOS GERAL			SALA VERMELHA GERAL		
	OCUPADOS	LIVRES	TOTAL	OCUPADOS	LIVRES	TOTAL	OCUPADOS	LIVRES	TOTAL
REDE PÚBLICA	137	50	187	817	424	1.241	59	12	71
Adulto (total)	106	36	142	731	320	1.051	57	5	62
Geral	37	12	49	299	96	395	56	0	56
Gestante	59	4	63	382	108	490	1	3	4
Oncológico	5	4	9	20	68	88	0	0	0
Cardíaco	5	16	21	30	48	78	0	2	2
Forças Armadas	0	0	0	2	0	2	0	1	1
Infantil	31	14	45	84	104	188	2	6	8
REDE PRIVADA	48	13	61	129	85	214	3	6	9
TOTAL	185	63	248	946	509	1.455	62	18	80

UNIDADE	UTI COVID			LEITOS CLÍNICOS COVID			SALA VERMELHA COVID		
	OCUPADOS	LIVRES	TOTAL	OCUPADOS	LIVRES	TOTAL	OCUPADOS	LIVRES	TOTAL
REDE PÚBLICA	354	19	373	1.114	29	1.044	65	8	73
Adulto (total)	318	13	331	976	0	877	64	7	71
Geral	279	5	284	912	0	762	64	0	59
Gestante	21	4	25	50	30	80	2	4	6
Oncológico	11	0	11	10	0	10	6	0	6
Cardíaco	7	4	11	4	21	25	0	0	0
Forças Armadas	20	0	20	97	14	111	0	1	1
Infantil	16	6	22	41	15	56	1	0	1
REDE PRIVADA	308	21	329	576	101	677	11	7	18
TOTAL	662	40	702	1.690	130	1.721	76	15	91

UNIDADE	TAXA DE OCUPAÇÃO EM MANAUS					
	UTI		LEITOS CLÍNICOS		SALA VERMELHA	
	GERAL	COVID-19	GERAL	COVID-19	GERAL	COVID-19
REDE PÚBLICA	73,26%	94,91%	65,83%	106,70%	83,10%	89,04%
Adulto (total)	74,65%	96,07%	69,55%	111,29%	91,94%	90,14%
Geral	75,51%	98,24%	75,70%	119,69%	100,00%	108,47%
Gestante	93,65%	84,00%	77,96%	62,50%	25,00%	
Oncológico	55,56%	100,00%	22,73%	100,00%		
Cardíaco	23,81%	63,64%	38,46%	16,00%		
Forças Armadas	0,00%	100,00%	100,00%	87,39%		
Infantil	68,89%	72,73%	44,68%	73,21%	25,00%	100,00%
REDE PRIVADA	78,69%	93,62%	60,28%	85,08%	33,33%	61,11%
TOTAL	74,60%	94,30%	65,02%	98,20%	77,50%	83,52%

FONTE: Secretaria Estado de Saúde do AMAZONAS - SES/AM.

INTERIOR

PACIENTES INTERNADOS POR SRAG EM INTERIOR DO AMAZONAS EM 20/1/2021		
REDE	INTERNADOS POR COVID-19	
	UCI COVID-19	LEITO CLÍNICO COVID-19
REDE PÚBLICA	56	676
TOTAL GERAL	732	

FONTE: Secretaria Estado de Saúde do AMAZONAS - SES/AM.

CAPACIDADE INSTALADA DA REDE ASSISTENCIAL DE SAÚDE NO INTERIOR DO AMAZONAS						
UNIDADE	UCI GERAL			LEITOS CLÍNICOS GERAL		
	OCUPADOS	LIVRES	TOTAL	OCUPADOS	LIVRES	TOTAL
REDE PÚBLICA	8	40	48	414	1.132	1.546
UNIDADE	UCI COVID			LEITOS CLÍNICOS COVID		
	OCUPADOS	LIVRES	TOTAL	OCUPADOS	LIVRES	TOTAL
REDE PÚBLICA	56	94	150	676	402	1.078

UNIDADE	TAXA DE OCUPAÇÃO NO INTERIOR DO AMAZONAS			
	UCI		LEITOS CLÍNICOS	
	GERAL	COVID-19	GERAL	COVID-19
REDE PÚBLICA	16,67%	37,33%	26,78%	62,71%

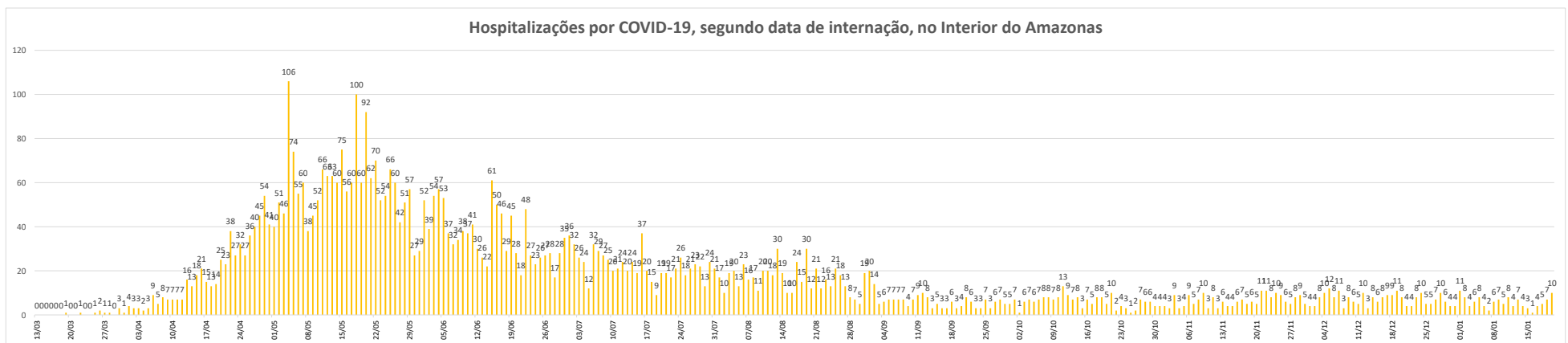
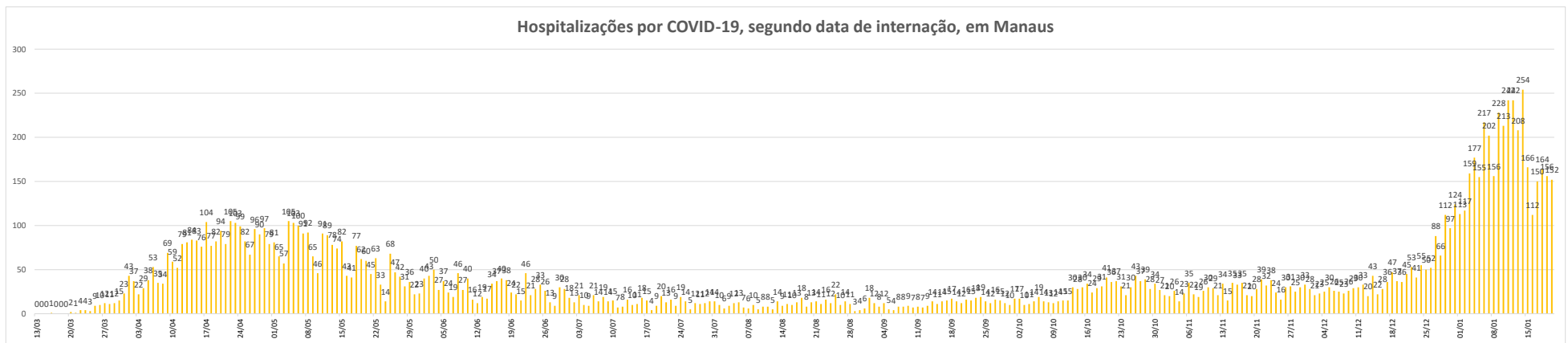
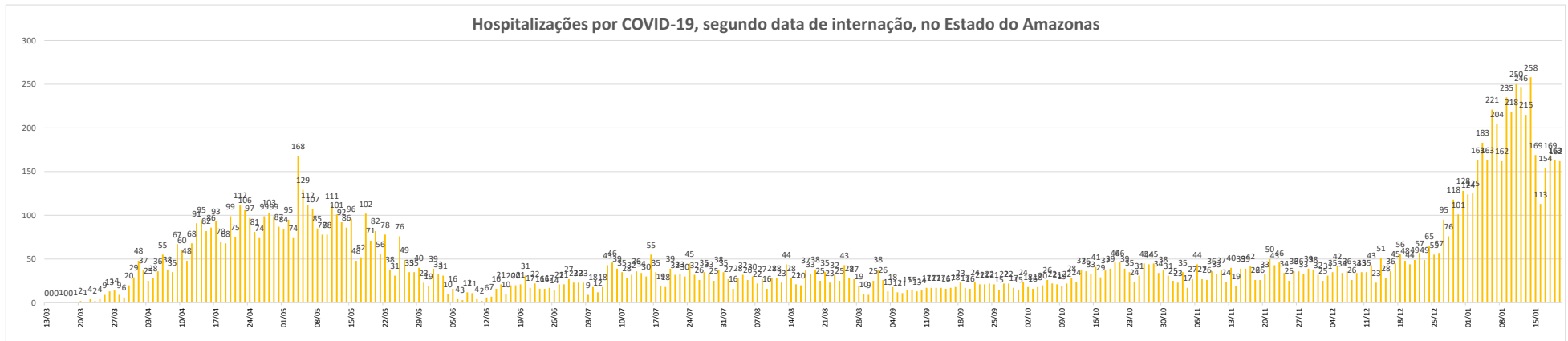
FONTE: Secretaria Estado de Saúde do AMAZONAS - SES/AM.

AMAZONAS

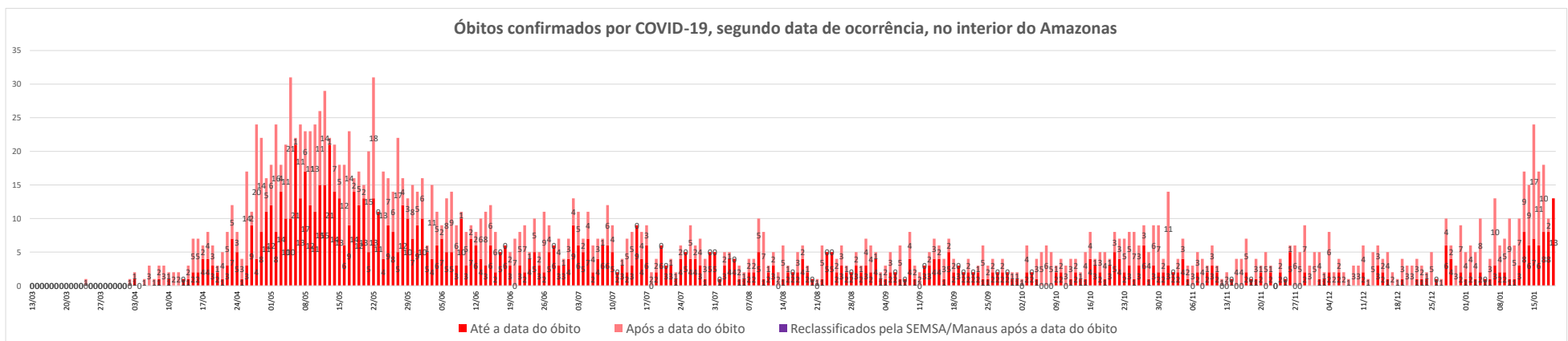
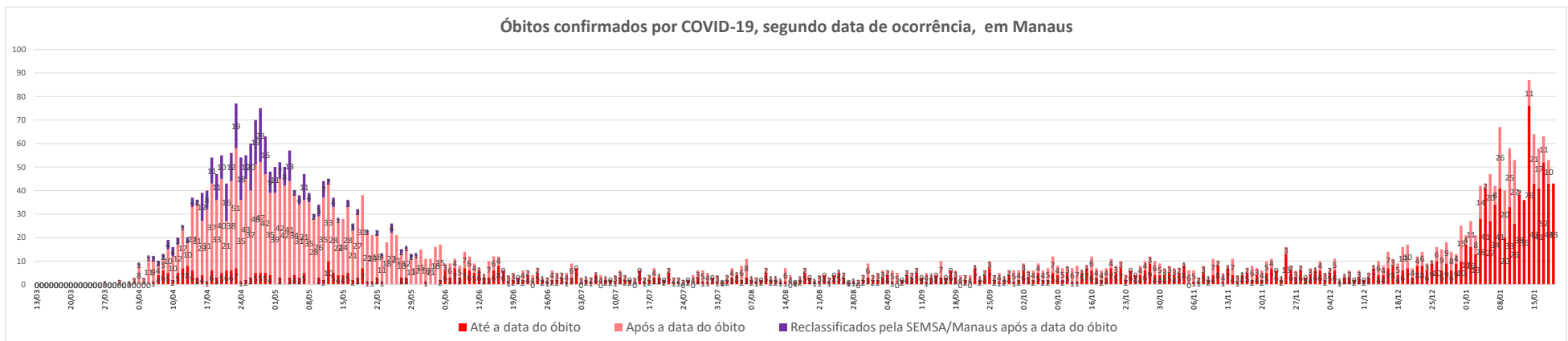
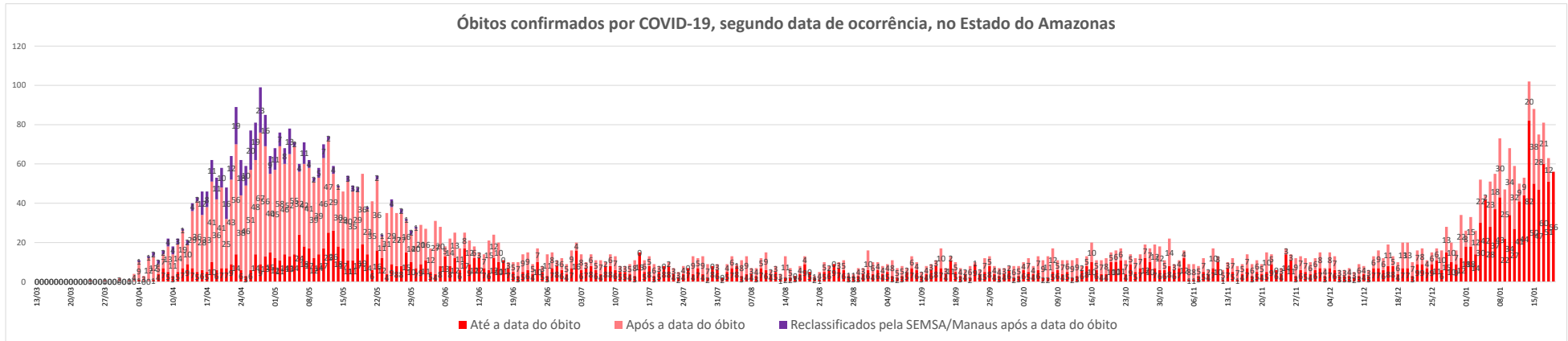
PACIENTES AGUARDANDO INTERNAÇÃO EM LEITO COVID - UTI E CLÍNICO					
Nº Paciente	Público			Privado	
	LEITO CLÍNICO	UTI	LEITO CLÍNICO	UTI	
Manaus	438	382	51	3	2
Interior	79	54	25	0	0
TOTAL	517	512	5	5	0

FONTE: Secretaria Estado de Saúde do AMAZONAS - SES/AM.

BOLETIM DIÁRIO COVID-19 NO AMAZONAS 20/1/2021

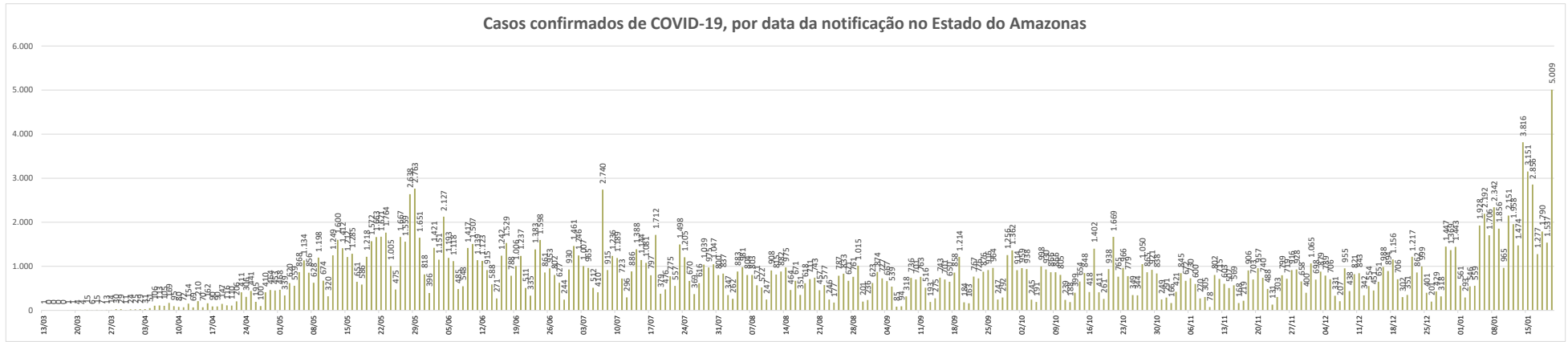


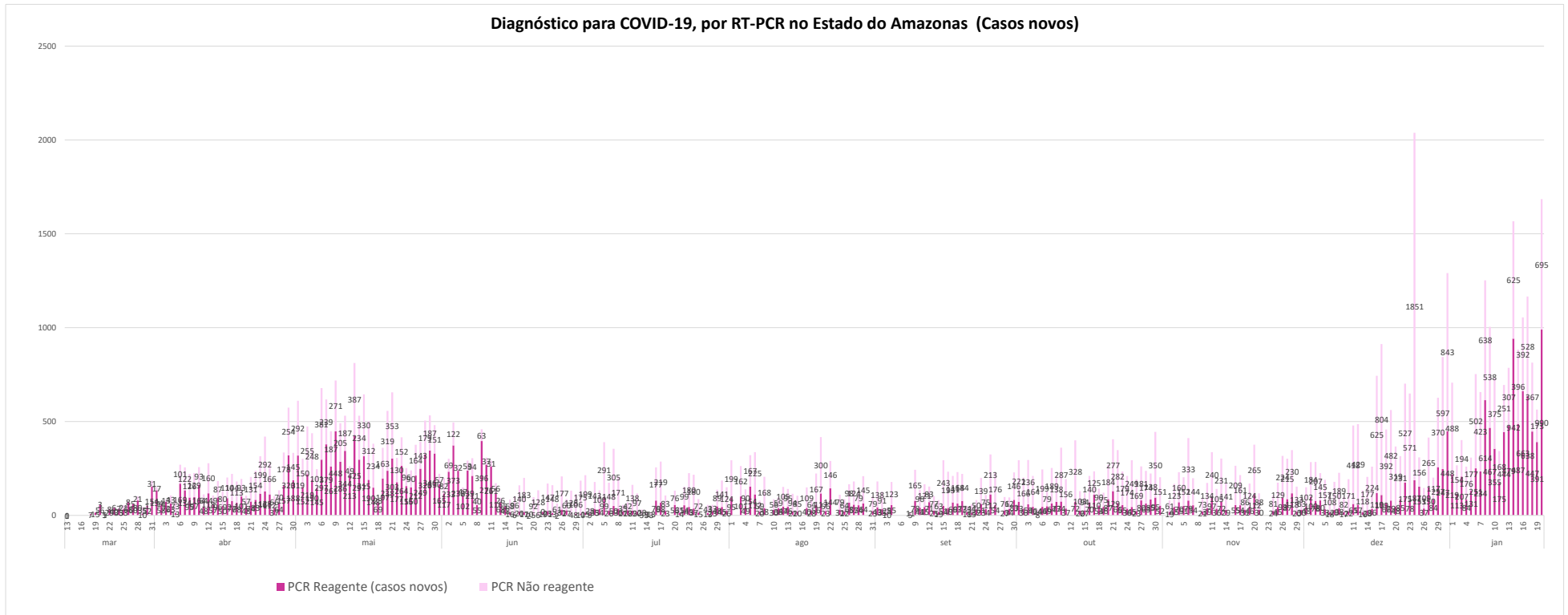
BOLETIM DIÁRIO COVID-19 NO AMAZONAS 20/1/2021



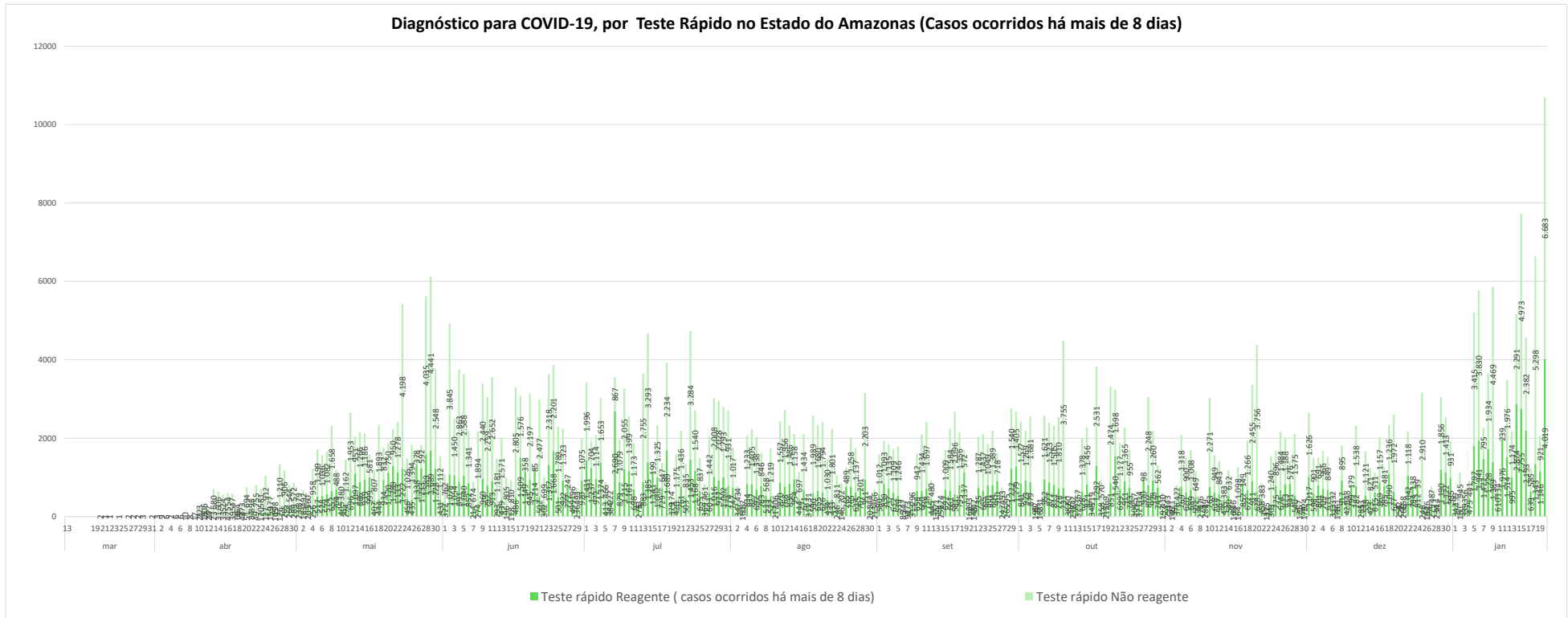
BOLETIM DIÁRIO COVID-19 NO AMAZONAS 20/1/2021

Casos confirmados de COVID-19, por data da notificação no Estado do Amazonas

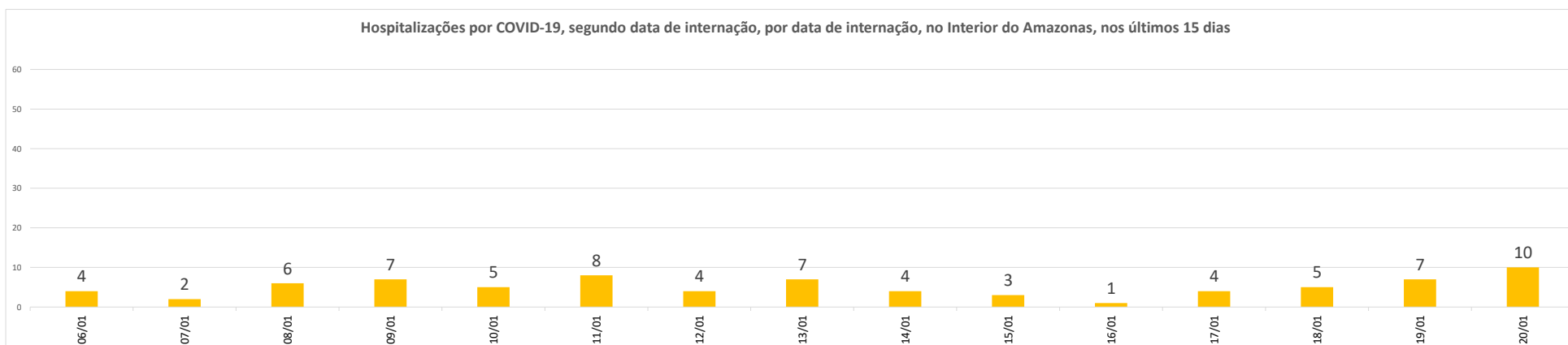
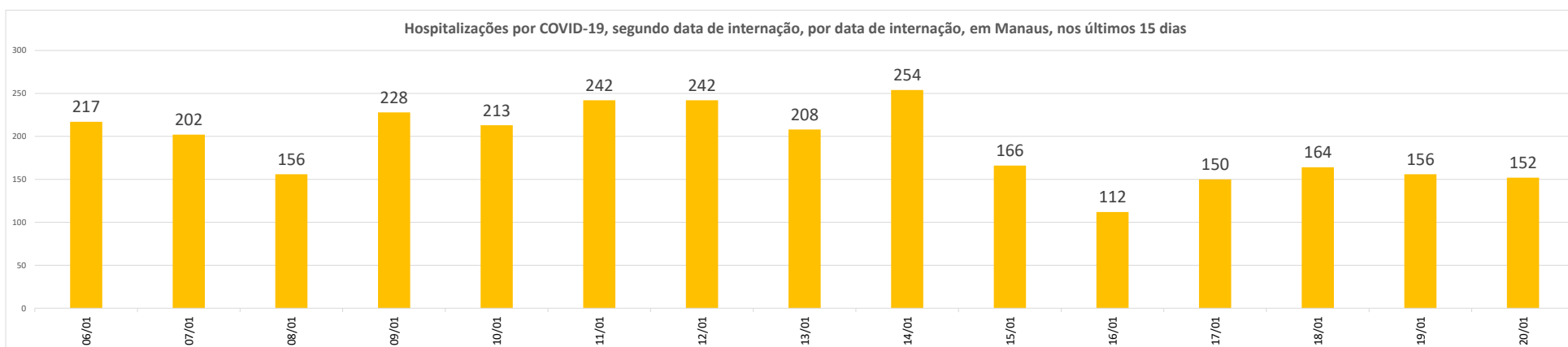
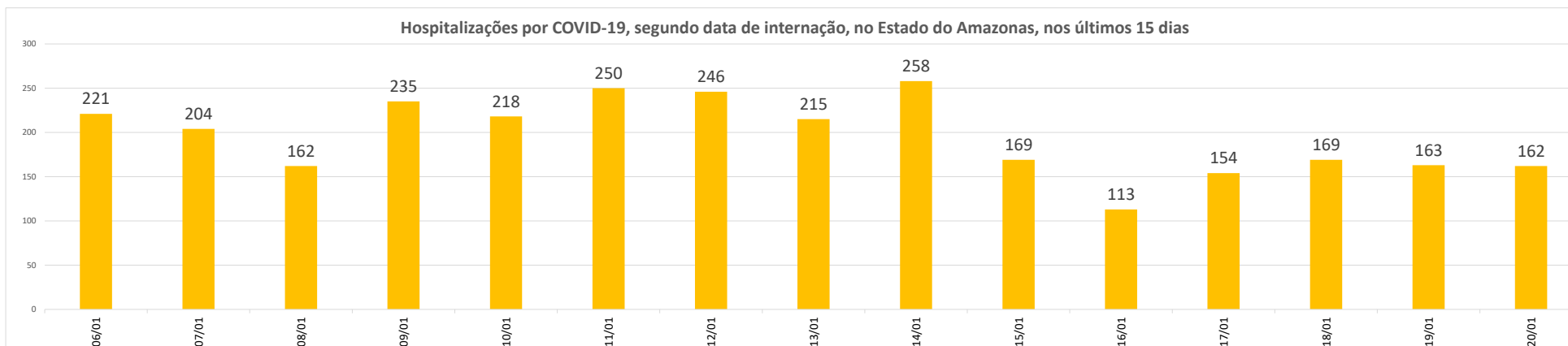




Diagnóstico para COVID-19, por Teste Rápido no Estado do Amazonas (Casos ocorridos há mais de 8 dias)

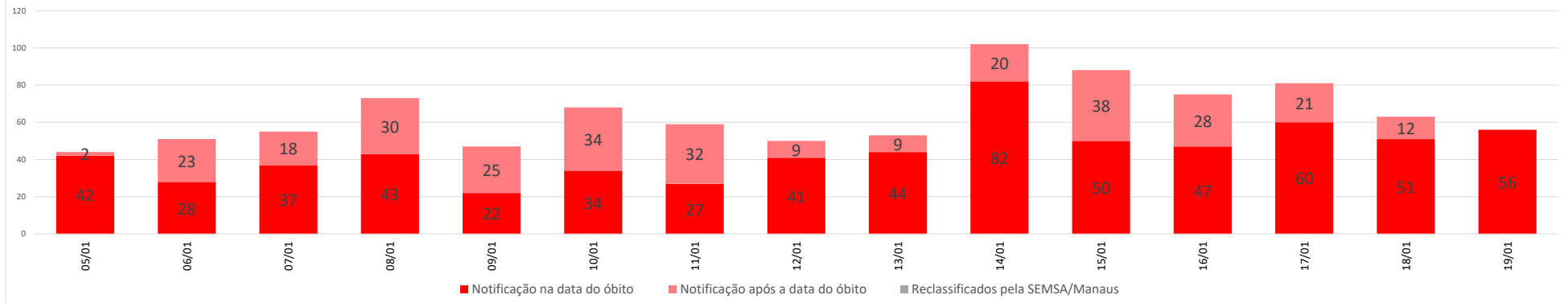


BOLETIM DIÁRIO COVID-19 NO AMAZONAS 20/1/2021

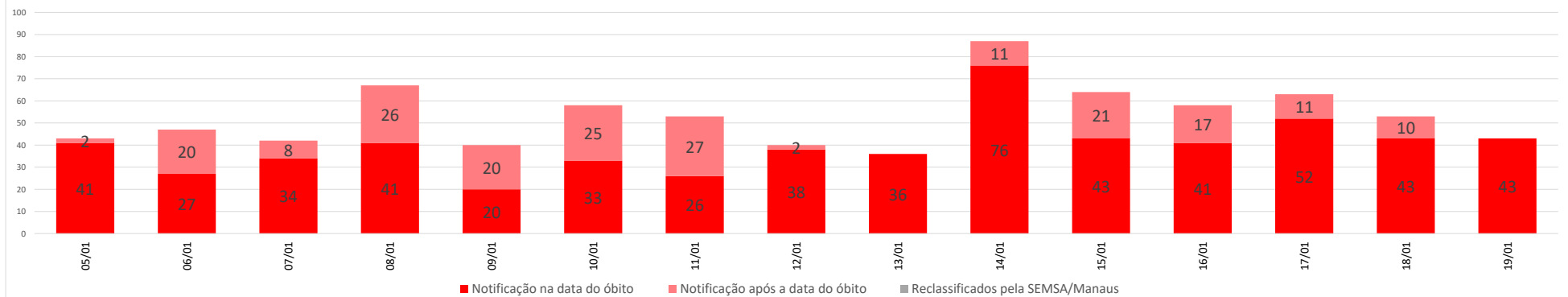


BOLETIM DIÁRIO COVID-19 NO AMAZONAS 20/1/2021

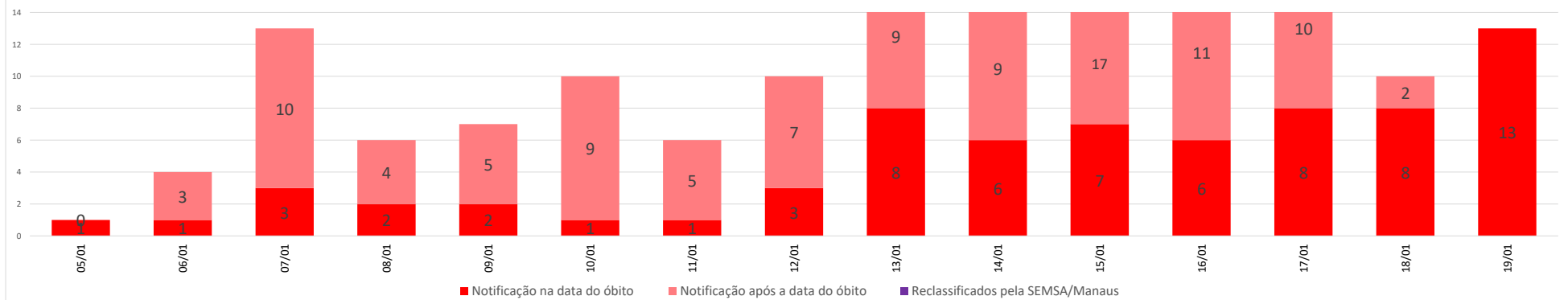
Óbitos confirmados por COVID-19, segundo data de ocorrência, no Estado do Amazonas, nos últimos 15 dias



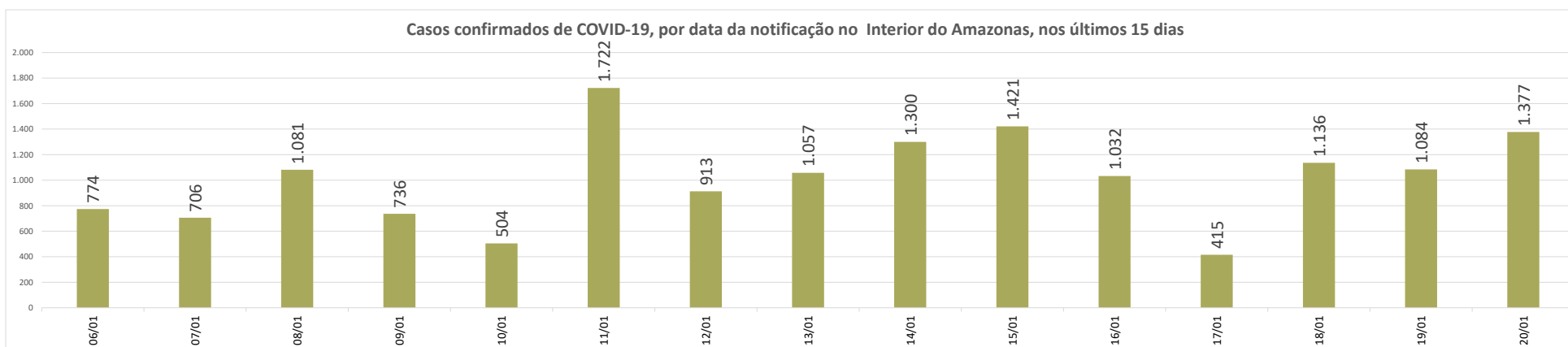
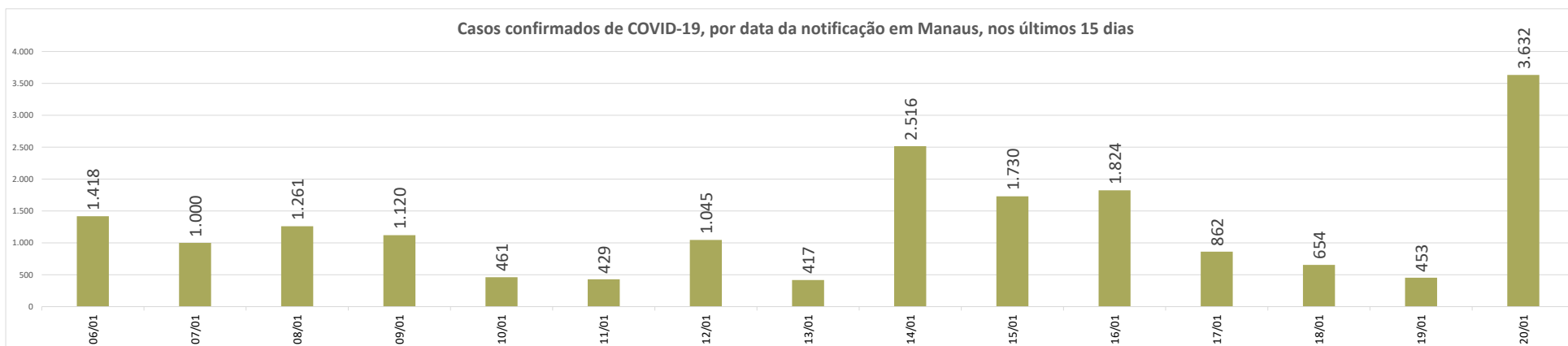
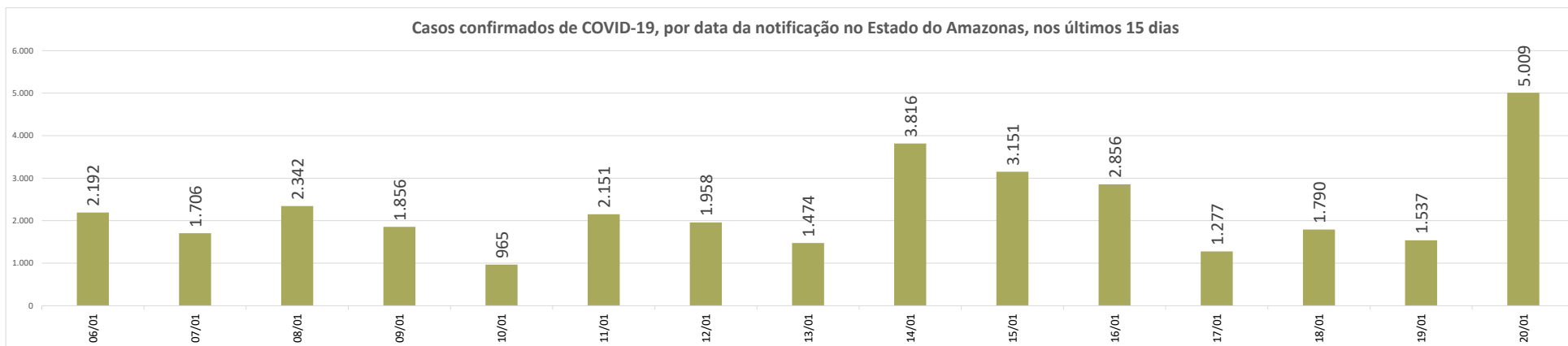
Óbitos confirmados por COVID-19, segundo data de ocorrência, em Manaus, nos últimos 15 dias

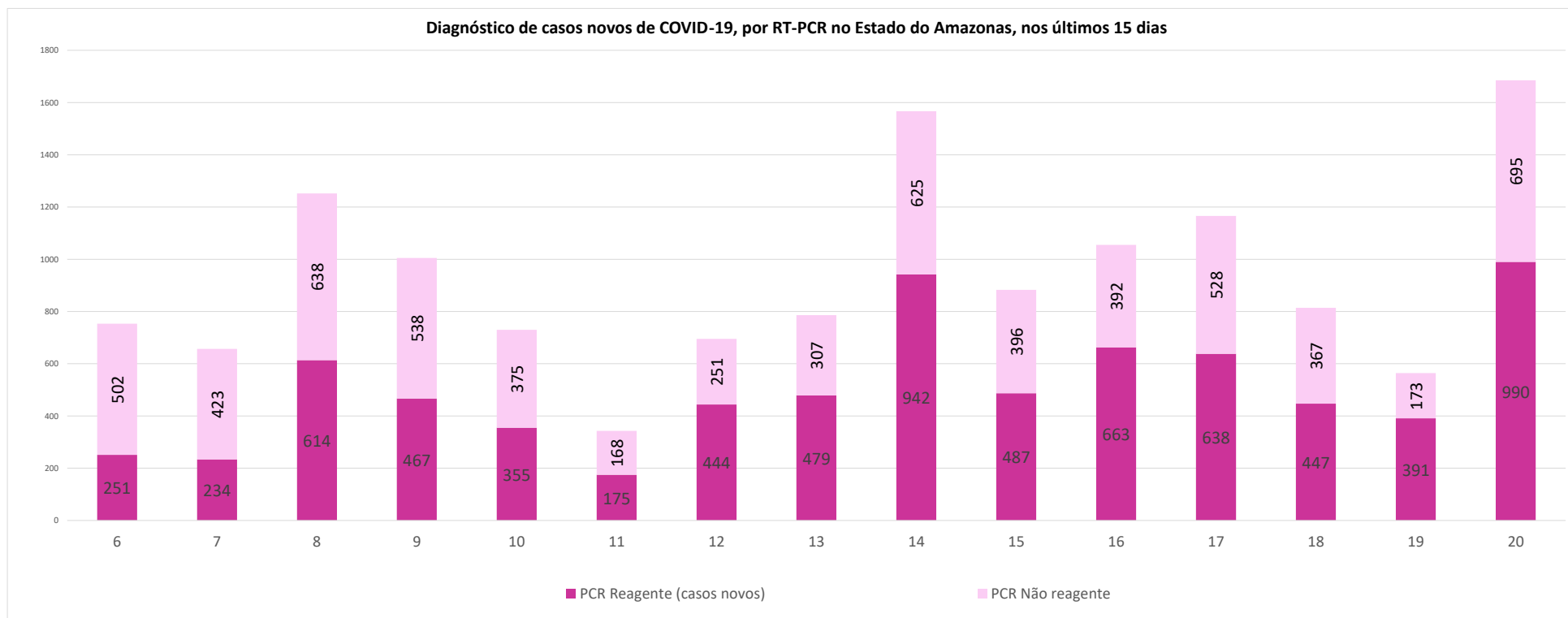


Óbitos confirmados por COVID-19, segundo data de ocorrência, no interior do Amazonas, nos últimos 15 dias

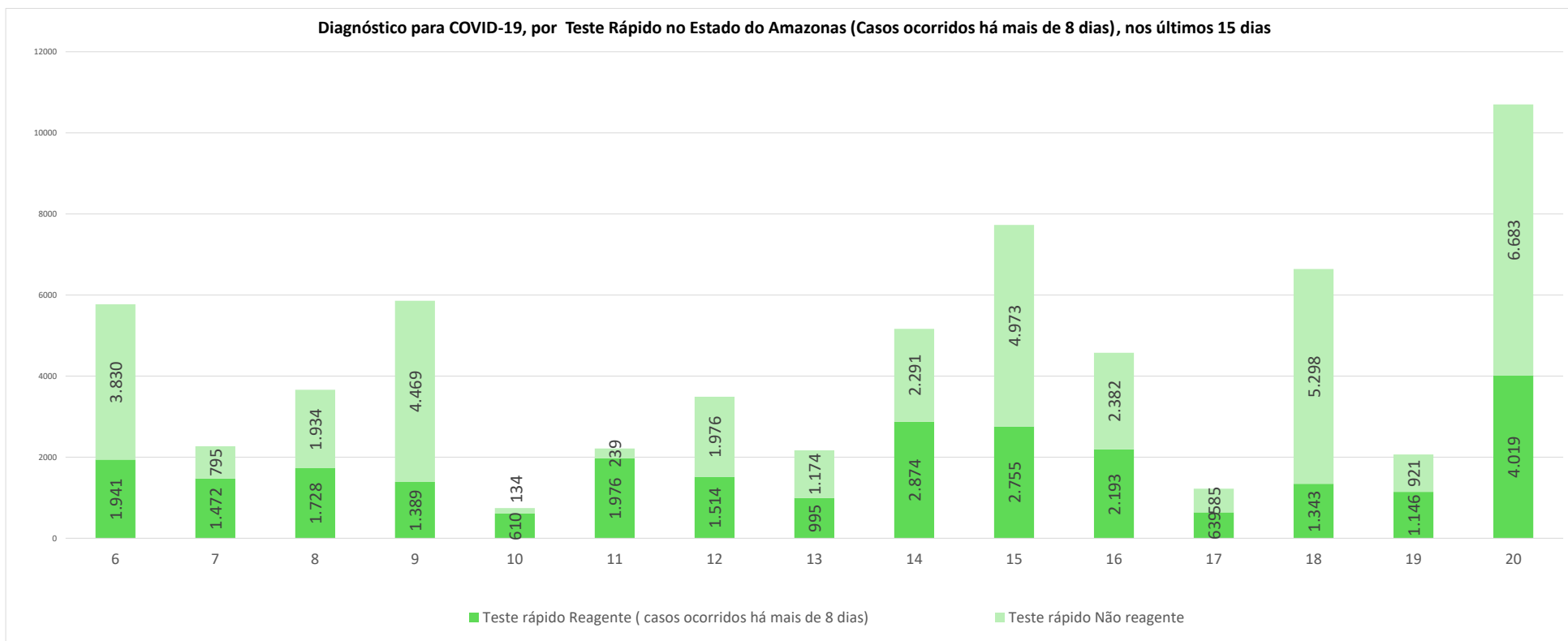


BOLETIM DIÁRIO COVID-19 NO AMAZONAS 20/1/2021





Diagnóstico para COVID-19, por Teste Rápido no Estado do Amazonas (Casos ocorridos há mais de 8 dias), nos últimos 15 dias



NOTA:

- (1) – Casos em acompanhamento: Casos confirmados, após 14 dias de sintomas, que não evoluíram para óbito e os internados nos últimos 14 dias sem registro de alta ou óbito no SIVEP Gripe.
- (2) – Casos recuperados: Pacientes que tiveram confirmação diagnóstica e saíram do período de isolamento domiciliar ou internação hospitalar. Excluem-se deste cálculo pessoas em isolamento domiciliar, internados e óbitos. Do total de 238980 casos confirmados, 202374 são recuperados e 30008 casos em acompanhamento.
- (3) – Óbitos Reclassificados: Óbitos por SRAG não especificados que estavam em investigação e foram encerrados na data de publicações do Boletim com confirmação para o COVID-19, conforme os novos critérios do Ministério da Saúde. Dos 654 óbitos ocorridos nos meses de Abril e Maio em investigação pela SEMSA Manaus, 345 foram reclassificados até a data de hoje.
- (4) – Reforçando o compromisso com a transparência dos dados da COVID-19 no Estado do Amazonas, realizamos alterações no gráfico de óbitos com a finalidade de dar mais clareza aos dados divulgados pela FVS.
O gráfico óbitos por Covid-19 (págs. 3 e 7) mostra todos os óbitos por COVID-19 na data da ocorrência, classificando-os em: (i) vermelho: óbitos que ocorreram nas últimas 24h que já apresentavam confirmação para COVID-19; (ii) rosa: óbitos que estavam em investigação e que tiveram sua confirmação para COVID-19 após 24 h da ocorrência do óbito; (iii) roxo: óbitos que estavam com diagnóstico para SRAG não especificado e que tiveram sua confirmação para COVID-19 após reclassificados pela SEMSA Manaus.
A evolução temporal dos óbitos por data de ocorrência, encontra-se disponível também no painel de monitoramento de séries temporais no endereço eletrônico http://www.fvs.am.gov.br/indicadorSalaSituacao_view/69/2, bem como a base de dados individualizada de SRAG atualizada semanalmente.
- (5) Todos os dados divulgados neste boletim, referentes ao município de Manaus, são publicados no site covid-19.manaus.am.gov.br/monitoramento
- (6) – A partir dessa edição, visando compatibilizar os boletins da FVS com as informações publicadas pela SEMSA Manaus, o gráfico de óbitos terá a sua data finalizada no dia anterior, pois serão apresentados segundo a data de ocorrência.
- (7) - Como resultado da reorganização da rede estadual de assistência da Secretaria de Estado da Saúde (Ses-AM), o Boletim Diário Covid-19 da Fundação de Vigilância em Saúde do Amazonas (FVS-AM), passa a apresentar as informações de taxa de ocupação geral de leitos com os números de internações com menos de 20 dias (pacientes na fase aguda da doença e em período de transmissão) e de internações superiores a 20 dias (pacientes em fase fora de período de transmissão da doença, mas que ainda necessitam de atendimento hospitalar). Outra informação nova na edição, apontada pela SES-AM, é a separação de internações adultas e infantis, com a finalidade de apresentar com maior precisão a taxa de ocupação de acordo com o perfil de pacientes.**
- (8) – Do total de 62 municípios, ok municípios em destaque na cor vermelha na tabela, não enviaram informações para atualização na edição do boletim de hoje.
- (9) – Aos sábados, domingos e feriados, o Laboratório Central de Saúde Pública do Amazonas - LACEN/FVS, manterá sistema de sobreaviso somente para processamento de exames de RT-PCR para Covid-19 nos casos de urgência. Assim, doravante, este boletim não mais apresentará tais resultados aos domingos.
- (10) – As secretarias municipais de saúde não funcionam aos finais de semana, portanto, os dados emitidos no boletim diário nos finais de semana são parciais e sujeito a alterações, que serão atualizadas no primeiro dia útil seguinte.

Monitoramento do perfil epidemiológico da COVID-19 no Estado do Amazonas
http://www.fvs.am.gov.br/indicadorSalaSituacao_view/60/2

Monitoramento de COVID-19 em indígenas no Amazonas
http://www.fvs.am.gov.br/indicadorSalaSituacao_view/63/2

Monitoramento da realização de exames para identificação do Coronavírus
http://www.fvs.am.gov.br/indicadorSalaSituacao_view/62/2

Fonte:

As fontes de dados consultadas foram o Sistema de Informação da Vigilância Epidemiológica da Gripe (SIVEP-Gripe); Gerenciador de Ambiente Laboratorial (GAL); dados do e-SUS notifica; Formulário de Notificação Diária dos Municípios (Google Forms); RedCap Ministério da Saúde; RedCap da Fundação de Vigilância em Saúde do Amazonas; Secretaria Municipal de Limpeza Urbana (SEMULSP); Sistema de Informação sobre Mortalidade (SIM); Centro de Informações Estratégicas em Vigilância em Saúde do Amazonas (CIEVS/FVS-AM); Coordenação Estadual de Controle de Infecção em Serviços de Saúde (CECISS); Secretaria Especial de Saúde Indígena (SESAI/MS); Complexo Regulador /SISTER.

Dados atualizados em 20/1/2021 as 10:00

NOTA: ESTE BOLETIM É FECHADO DIARIAMENTE AS 10:00 AS INFORMAÇÕES PODEM DIVERGIR DAS INFORMAÇÕES DIVULGADAS POSTERIORMENTE PELOS MUNICÍPIOS

DADOS PRELIMINARES SUJEITOS A REVISÃO.

Av. Torquato Tapajós, 4010 - Colônia Santo Antônio
Fone: (92) 3182 - 8550 / 3182 - 8551
Manaus-AM-CEP 69093-018 / CNPJ: 07.141.411/0001-46
Site: www.fvs.am.gov.br
E-mail: dipre@fvs.am.gov.br

Fundação de
Vigilância em
Saúde do Amazonas

