

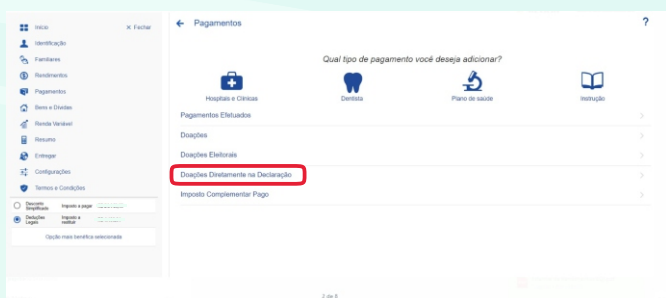


# EU SOU CIDADÃO SOLIDÁRIO

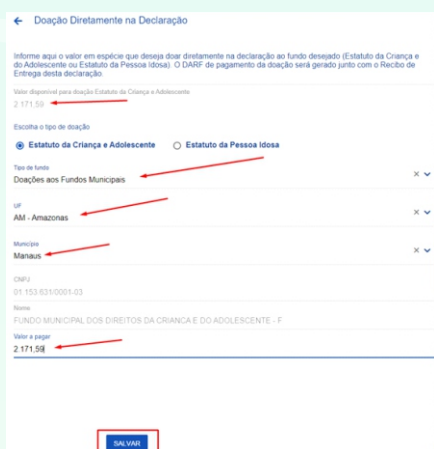
Saiba como destinar parte do seu Imposto de Renda devido ao preencher a declaração on-line ou por meio do aplicativo.

Necessário ter conta no Gov.br

2) Acesse a opção "Doações Diretamente na Declaração";



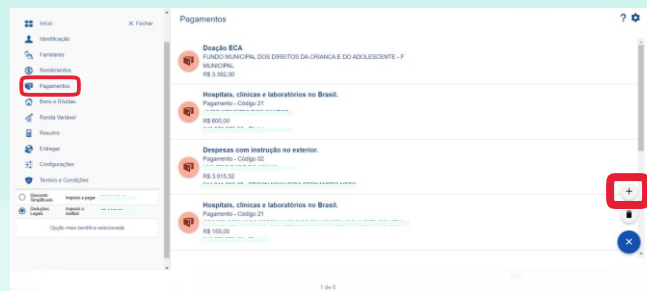
4) Escolha o "tipo de doação", depois selecione o fundo, UF, Município. Logo abaixo, os dados do fundo selecionado aparecerá automaticamente;



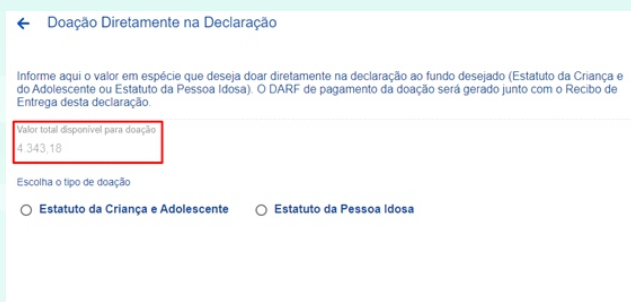
6) Após preencher toda a declaração e enviar, acesse novamente o IRPF 2024;



1) Faça seu login no portal e-CAC (<https://cav.receita.fazenda.gov.br>) e escolha a opção de Declaração pré-preenchida. Em seguida, clique na opção "Pagamentos", depois, no símbolo "+";



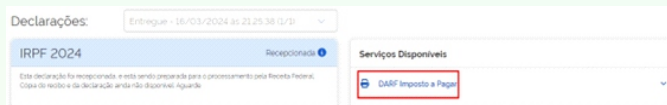
3) Metade do valor total disponível para doação poderá ser destinado a cada um dos fundos;



5) Verifique se os valores declarados foram salvos. No exemplo abaixo, foi feita doação máxima para cada um dos fundos do Município de Manaus;



7) Clique em "DARF Imposto a Pagar". Ao clicar, será gerada uma DARF a pagar com vencimento até 31/05/2024.



**Pronto! Sua destinação não irá onerar seu Imposto de Renda e ainda ajudará diversas ações sociais desenvolvidas em prol das crianças, adolescentes e idosos de Manaus.**