

INFORME EPIDEMIOLÓGICO | ANO 2025 | PERÍODO DE 01/01 a 10/07

Informe de periodicidade semanal
Fontes: SINAN/GAL/AASS/FVS-RCP
Dados sujeitos à alteração

Notificação de casos suspeitos (1)

Casos suspeitos
(últimos 7 dias)

Casos suspeitos
(2025)



19



12.590

Casos confirmados (2)

Dengue
(laborat. ou clínico epidemiológico)

3.487

Oropouche
(critério laboratorial)

0

Chikungunya
(laborat. ou clínico epidemiológico)

98

Zika
(laborat. ou clínico epidemiológico)

11

Mayaro
(critério laboratorial)

57

Óbitos confirmados

2

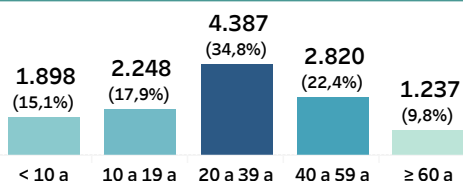
(1) **Casos notificados:** considerado todo caso suspeito de dengue, proveniente de (ou residente em) área com transmissão de dengue, com quadro febril agudo, usualmente entre dois e sete dias, e sem sinais e sintomas indicativos de outra doença.
(2) **Caso confirmado:** atende a definição de caso suspeito de dengue e que foi confirmado por critério laboratorial ou clínico-epidemiológico.
(3) **Caso descartado:** todo caso notificado, com diagnóstico laboratorial não reagente/negativo para o agravamento suspeito e positivo para outra doença, ou cujas investigações clínica e epidemiológica são compatíveis com outras doenças, preferencialmente confirmadas com critério laboratorial.
Fonte: Brasil. Ministério da Saúde. Guia de vigilância em saúde: volume 2 [recurso eletrônico] - 6. ed., 2023. (https://bvsmis.saude.gov.br/bvs/publicacoes/guia_vigilancia_saude_v2_6ed.pdf)

DESCRIÇÃO DOS CASOS SUSPEITOS DE ARBOVIROSES NO AMAZONAS

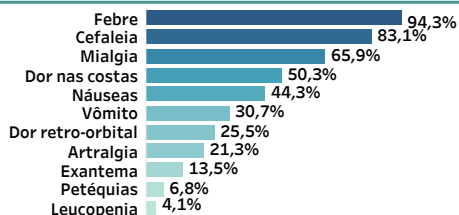
Sexo

Feminino: 6.246 (49,6%)
Masculino: 6.342 (50,4%)

Faixa etária



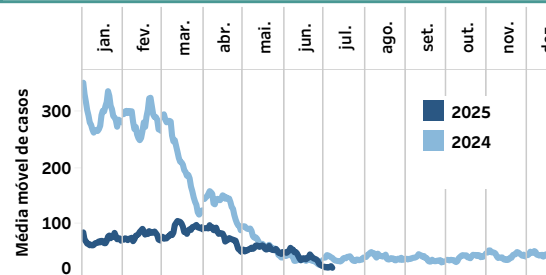
Sinais e sintomas



Variação percentual entre os anos 2024/2025, por ano dos primeiros sintomas, até 10/07

	2024	2025	Var.(%)	Óbitos
janeiro	8.954	2.197	-75,5%	0
fevereiro	8.274	2.270	-72,6%	1
março	5.971	2.869	-52,0%	0
abril	3.951	2.254	-43,0%	0
maio	1.932	1.732	-10,4%	1
junho	1.127	1.217	8,0%	0
julho	536	51	-90,5%	0
Total geral	30.745	12.590	-59,1%	2

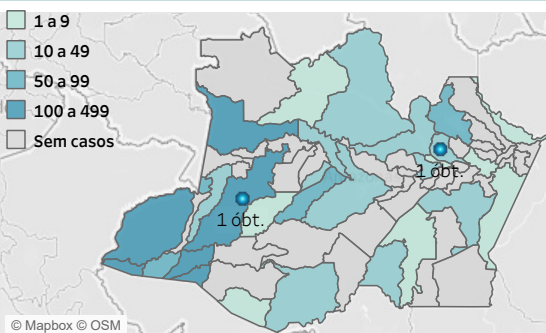
Data do início dos sintomas



Rank casos por município

	Casos 2025	Incidência 2025	Casos últ. 30d	Incidência últ. 30d
1 Manaus	2.567	124,4	236	10,4
2 Atalaia do Norte	977	6.379,8	31	195,1
3 Jutai	919	3.650,9	118	426,7
4 Envira	843	4.905,2	55	306,9
5 Eirunepé	748	2.255,0	75	211,1
6 Guajará	680	4.922,2	45	314,0
7 Tefé	649	881,0	76	95,9
8 Ipixuna	645	2.653,1	15	58,9
9 Tabatinga	588	880,7	42	58,1
10 Benjamin Constant	513	1.362,6		0,0
11 Manacapuru	436	427,9	22	19,9
12 Presid. Figueiredo	375	1.222,8	33	100,0

Incidência por município de residência (últimos 30 dias)

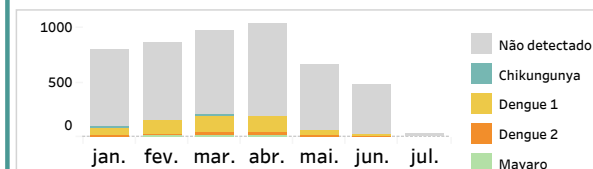


Indicadores da Vigilância Laboratorial

A FVS-RCP informa que realiza a Vigilância Laboratorial dos casos suspeitos de arboviroses. As amostras dos pacientes suspeitos são encaminhadas ao Laboratório Central de Saúde Pública (Lacen-AM) e submetidas à pesquisa de diagnóstico molecular para identificação dos vírus Zika, Chikungunya, Dengue, além das febres Mayaro e Oropouche.

Número de amostras pesquisadas para Arbovírus

2025: 4.862
Últimos 7 dias: 9



Positividade (%) em 2025

(nº de amostras com resultado detectável/nº de amostras pesquisadas)

Dengue: 13,6%
Oropouche: 0,0%

Chikungunya: 0,0%
Zika: 0,0%
Mayaro: 1,2%

Elaborado por: Sala de Análise de Situação de Saúde (SASS/FVS-RCP)