



Instituto de Pesquisa do Norte Ltda.

**PESQUISA DE
INTENÇÃO
DE VOTO -
GOVERNO DO
ESTADO DO AMAZONAS**

JULHO - 2025





Instituto de Pesquisa do Norte Ltda.

Metodologia

Amostra: 1500 Entrevistas

Período de Aplicação: 18 a 25 de Julho

Margem de erro: 2,52%

Confiabilidade: 95%

Abordagem: Presencial

Fonte dos dados: TSE. 2025 IBGE 2024

Público Alvo: Eleitores do Estado do Amazonas e eleitores das cidades pesquisadas

Estatístico: João Alves

Cidades da amostra:

- | | |
|----------------|-------------|
| 1. Manaus | 7. Manicoré |
| 2. Parintins | 8. Iranduba |
| 3. Itacoatiara | 9. Careiro |
| 4. Manacapuru | 10. Borba |
| 5. Coari | 11. Autazes |
| 6. Maués | 12. Tefé |





Instituto de Pesquisa do Norte Ltda.

Metodologia

Registro: - CONFE - Conselho Federal de Estatística

- Sétima Região
- N° Registro IPEN: 30

Contratantes: Consórcio de Portais do Amazonas G6

<https://portalunico.com/>

<https://bncamazonas.com.br/>

<https://marioadolfo.com/>

<https://blogdohiellevy.com.br/>

<https://www.portalmarcossantos.com.br/>

<https://amazonasatual.com.br/>



Metodologia: Perfil da Amostra



Sexo

Masculino



48 %



Feminino



52 %



Faixa Etária



16 a 24 anos 18,9%

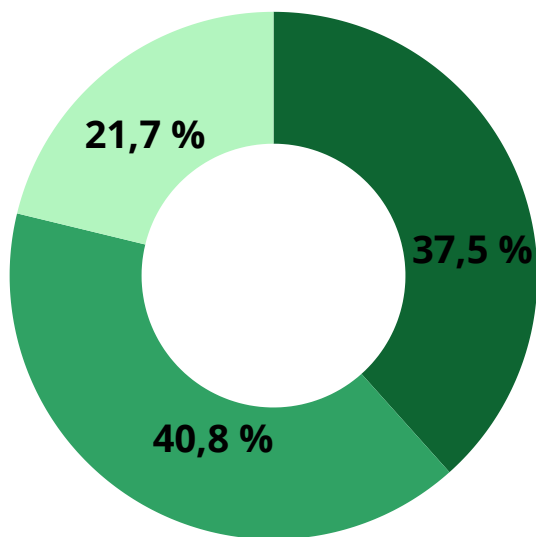


25 a 44 anos 44,7%



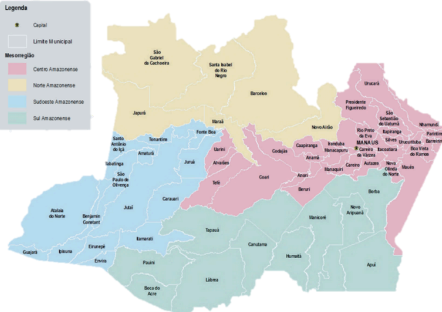
45 anos ou mais 36,3%

Metodologia: Perfil da Amostra



- Analfabeto
- Ensino Fundamental Incompleto
- Ensino Fundamental Completo
- Ensino Médio Completo
- Superior Incompleto
- Superior Completo

Governo - Espontânea



Candidato	%
Não Sabe/Não Respondeu	78,3%
Wilson Lima	6,40 %
Branco/ Nulo/ Nenhum	5,10%
Omar Aziz	3,50 %
Eduardo Braga	2,40 %
David Almeida	1,10 %
Cap. Alberto Neto	0,70 %
Sargento Salazar	0,70 %
Maria Do Carmo Seffair	0,50 %
Amom Mandel	0,30 %

Candidato	%
Arthur Neto	0,10 %
Bi Garcia	0,10 %
Roberto Cidade	0,10 %
Zé Ricardo	0,10 %
Arben Avernan	0,10 %
Coronel Menezes	0,10 %
Cristiano D'Angelo	0,10 %
Dr. Eduardo Assis	0,10 %
Tadeu Sousa	0,10 %
Adailzinho	0,10 %

Total: 100,00 %

Governo - Espontânea



Somente Candidatos

3,50 %



Omar Aziz

0,50%



Mª do Carmo Seffair

0,10 %



Tadeu Souza

Estimulada: Governo Cenário 1



46,7%



Omar Aziz

18,5%



**Mª do Carmo
Seffair**

6,7%



Tadeu Souza

Branco e Nulos

20,3%

Não sabe/ Não Respondeu

7,8%

Estimulada: Governo Cenário 1



Votos Válidos

64,9%



Omar Aziz

25,7%



M^a do Carmo
Seffair

9,4%



Tadeu Souza

Estimulada: Governo Cenário 2



36,3 %



Omar Aziz

24,2 %



David Almeida

19,2 %



Mª do Carmo Seffair

Branco e Nulos

16 %

Não sabe/ Não Respondeu

4,3 %

Estimulada: Governo Cenário 2



Votos Válidos

45,6%



Omar Aziz

30,3%



David Almeida

24,1%



Mª do Carmo Seffair



Distribuição de Voto: **Capital x Interior**

Cenário 1						
	Omar Aziz	Tadeu de Souza	Mª do Carmo Seffair	Branco/Nulo/Nenhum	NS/NR	Total
Capital	38%	7,7%	23,7%	25,7%	4,9%	100%
Interior	57,6%	5,6%	12%	13,5%	11,3%	100%

Cenário 2						
	Omar Aziz	Maria do Carmo Seffair	David Almeida	Branco/Nulo/Nenhum	NS/NR	Total
Capital	29,7%	23,1%	24,4%	20,3%	2,5%	100%
Interior	44,8%	14,2%	23,9%	10,4%	6,7%	100%



Rejeição



30,3%



David Almeida

23,5%



Tadeu Souza

20,2%



Omar Aziz

18,5%



Mª do Carmo

Não Rejeita Nenhum

3,6%

Rejeita Todos

2,6%

Não sabe/ Não Respondeu

1,3%

Senado: Estimulada



Eduardo Braga

27,3%



Marcos Rotta

10,9%

Branco/Nulo

3,3%



Capitão Alberto Neto

20,4%



Marcelo Ramos

9,6%

Não Sabe/ Não decidiu

3,1%



Wilson Lima

16,1%



Plínio Valério

9,3%

Senado: Estimulada



Voto Válido



Eduardo Braga

29,1%



Marcos Rotta

11,6%



Capitão Alberto Neto

21,8%



Marcelo Ramos

10,3%



Wilson Lima

17,2%



Plínio Valério

9,9%

Senado: Estimulada



Distribuição de Voto: **Capital x Interior**

Senado										
	Eduardo Braga	Wilson Lima	Plínio Valério	Cap Alberto Neto	Marcos Rotta	Marcelo Ramos	NS/NR	Branco/Nulo/Nenhum	Outros	Total
Capital	21,2%	9,7%	11,8%	26,1%	14,2%	10,2%	2,3%	4,4%	0%	100%
Interior	34,8%	24,1%	6,1%	13,3%	6,7%	8,9%	4%	1,8%	0,3%	100%



Deputado Federal: Espontânea



Lista Espontânea

Candidato	%
Não Sabe/Não Respondeu	86%
Branco/Nulo/Nenhum	2,10 %
Sargento Salazar	1,30 %
Amom Mandel	1,20 %
Capitão Alberto Neto	0,80 %
Silas Câmara	0,80 %
Adail Filho	0,70 %
Sidney Leite	0,70 %
Roberto Cidade	0,50 %
Átila Lins	0,40 %

Candidato	%
Saulo Viana	0,40 %
Wilson Lima	0,40 %
Eduardo Braga	0,30 %
Bi Garcia	0,30 %
David Almeida	0,20 %
Fausto Júnior	0,20 %
Cristiano D'Angelo	0,10 %
Delegada Débora Mafra	0,10 %
Felipe Souza	0,10 %
Joana Darc	0,10 %

Candidato	%
João Carlos	0,10 %
Mayra Dias	0,10 %
Natan Macena	0,10 %
Pastor João Luiz	0,10 %
Plínio Valério	0,10 %
Rodrigo Guedes	0,10%
Thiago Abraham	0,10 %
Zé Ricardo	0,10 %
Outros	2%
Total	100%

Em outros: candidatos com 1 citação: Alessandra Campelo, Alfredo Nascimento, Brenna Diena, Bruno, Capitão Sete, Carlinhos Bessa, Débora Menezes, dependendo do candidato, Eduardo Alfaia, Glória Carrate, Henrique Oliveira, Jesus, Jorge Oliveira, Junior Resgate, Junior Veloso, Marcelo Alexandre, Marcos Rota, Maria do Carmo, Mata Marcena, Michele, Miguel Carrate, Omar Aziz, Pauderney, qualquer um da direita, Reiso Castelo Branco, Samuel Camara, Simão Peixoto, Terezinha Ruiz, Wilker Barreto, Wilson Praia.

Deputado Federal: Espontânea




Os 10 Primeiros

1,30 %



Sargento Salazar

1,20 %



Amom Mandel

0,80 %



Silas Câmara

0,80 %



Cap. Alberto Neto

0,70 %



Adail Filho

0,70 %



Sidney Leite

0,50 %



Roberto Cidade

0,40 %



Átila Lins

0,40 %



Saullo Vianna

0,40 %



Wilson Lima

Deputado Federal: Espontânea



Os 10 Primeiros Distribuição de Voto: Capital x Interior

Deputado Federal														
	NS/NR	Branco/ Nulo/Ne nhum	Sargento Salazar	Amom Mandel	Silas câmara	Cap Alberto neto	Adail Filho	Sidney leite	Roberto cidade	Atila Lins	Wilson lima	Saulo Viana	Outros	Total
Capital	86,00%	2,80%	1,80%	1,90%	0,60%	1,40%	0,00%	0,00%	0,40%	0,00%	0,20%	0,00%	4,90%	100%
Interior	86,10%	1,20%	0,80%	0,30%	1,10%	0,00%	1,70%	1,10%	0,80%	0,90	0,60%	0,90%	4,50%	100%

Deputado Estadual: Espontânea



Instituto de Pesquisa do Norte Ltda.

Candidato	%	Candidato	%	Candidato	%	Candidato	%
NS/NR	84,7%	David Almeida	0,30 %	Cabo Maciel	0,20 %	Marcos Rota	0,10 %
Branco/Nulo/Nenhum	2,10%	Eduardo Braga	0,30 %	Capitão Carpe	0,20 %	Mario Cesar Filho	0,10 %
Cristiano D'angelo	1,30%	Thiago Abraham	0,30 %	Joana Darc	0,20 %	Omar Aziz	0,10 %
Sargento Salazar	0,90%	Cap. Alberto Neto	0,30 %	Junior Leite	0,20 %	Pastor João Carlos	0,10 %
Roberto Cidade	0,70%	Dan Câmara	0,30%	Sinésio Campos	0,20 %	Roberto Pai	0,10 %
Maiara Pinheiro	0,50%	Dr Eduardo Assis	0,30 %	Alessandra Campelo	0,10 %	Robinho	0,10 %
Carlinhos Bessa	0,40%	João Luiz	0,30 %	Doutor Sandoval	0,10 %	Silas Câmara	0,10 %
Mayra Dias	0,40%	Simão Peixoto	0,30 %	Eurico Tavares	0,10 %	Outros	2,90%
Wilson Lima	0,40%	Bi Garcia	0,20 %	Junior Veloso	0,10 %	Total	100%
Amom Mandel	0,30%	Brena Dianá	0,20 %	Marcelo Ramos	0,10 %		

Em Outros. Candidatos Com 1 Citação : Caio André, Delegado Pablo, Delegado Péricles, Eduardo Alfaia, Eraldo Cb, Fábio Filho Do Bairro, Felipe Souza, Glória Carrate, Gurgel Se For, Heraldo Cb, Jair Solto, Jesus Alves, Joao Bosco, João Carlos, João Paulo, Joao Paulo Janjão, Joelson, José Ricardo, Keito Pinheiro, Kennedy Marques, Leonardo, Luana Ferraz, Luis Castro, Lula, Maciel, Michele, Natan Maceno, Perto Do Parque Das Nações, Professor Ademir, Raiane Pinheiro, Rauzinho Do Bairro Novo Aleixo, Ricardo, Rodiney Ramos, Rodrigo Guedes, Romano, Sameq Protetor, Sassá Da Construção Civil, Saulo Viana, Tadeu, Wilker Barreto, Zé Ricardo.

Deputado Estadual: Espontânea



Os 6 Primeiros

1,30 %



Cristiano D'Angelo

0,90 %



Sargento Salazar

0,70 %



Roberto Cidade

0,50 %



Maiara Pinheiro

0,40 %



Carlinhos Bessa

0,40 %



Mayra Dias

Deputado Estadual: Espontânea



Os 6 Primeiros Distribuição de Voto: Capital x Interior

Deputado Estadual										
	NS/NR	Branco/Nulo/Nenhum	Cristiano dangelo	Sargento Salazar	Roberto cidade	Maiara Pinheiro	Carlinhos bessa	Mayra Dias	Outros	Total
Capital	86,20%	3,10%	0,10%	1,60%	0,60%	0,00%	0,00%	0,00%	8,4%	100%
Interior	82,80%	0,90%	2,60%	0,20%	0,80%	1,2%	0,90%	0,90%	9,7%	100%